

ПРОГНОЗ НА СЕГОДНЯ

Для роста нужна поддержка SP500

Макроэкономическая статистика из США может ускорить движение и помочь преодолеть технические уровни индексу SP500. Особое внимание стоит обратить на данные по недельным запасам нефти, с учетом аварии на нефтепроводе на Аляске цифры могут подтолкнуть вверх котировки черного золота. Кроме того, после окончания дневной торговой сессии на российских биржах придут данные по исполнению федерального бюджета США и отчет по экономической ситуации от ФРС. Бежевая книга. Если данные будут позитивными, то рынок ММВБ получит поддержку «старших товарищей», и рост продолжится. Но откат от годовых максимумов американского индекса, временное ухудшение фона могут спровоцировать более резкий откат на отечественных площадках.

Егор Тарасёнок, эксперт БКС Экспресс

[+ Добавить на Яндекс](#)

Используйте кнопку и читайте важнейшие заметки БКС Экспресс на стартовой Яндекс!



ФАКТОРЫ РОСТА

Рост цен на основные металлы, рост цен на нефть, АДР закрылись выше локального рынка, рост американских рынков, рост азиатских рынков.



ФАКТОРЫ ПАДЕНИЯ

Нейтральное движение фьючерсов на американские индексы.

СЕГОДНЯ В НОМЕРЕ

Прогноз на сегодня	1
Торговые идеи и рекомендации	1
Итоги торгов: рынки Америки	2
Ожидаемые события	3
Макроэкономическая статистика	3
Полезные новости	4
События, оказывающие влияние на рынок	5
Лидеры роста и падения	6
Теханализом по рынку	7
Очень полезные ископаемые	9
Карьера в БКС	11



ТОРГОВЫЕ ИДЕИ И РЕКОМЕНДАЦИИ

ВНУТРИДНЕВНАЯ ТОРГОВЛЯ

Роснефть. Держать ранее рекомендованные лонги со стопом в безубытке и потенциалом на 230.

Иван Капустянский, эксперт БКС Экспресс

СРЕДНСРОЧНЫЕ ТЕНДЕНЦИИ

Подъем мировых рынков продолжается. Индексы после небольшой коррекции снова поползли на новые послекризисные максимумы. Приток иностранного капитала на российские фондовые рынки толкает наши индексы вверх. Но вероятность коррекции еще высока. Вновь всплывшие проблемы отдельных европейских стран будут сохранять необычайную неопределенность на мировых рынках.

Евгений Немзоров, эксперт БКС Экспресс

Ваш финансовый советник

ДОЛГОСРОЧНЫЕ ИНВЕСТИЦИИ

Подъем мировых рынков сопровождается ростом доходностей американских treasuries. Инвесторы переводят активы из гособлигаций на рынки акций. При этом снова раскрываются проблемы стран Еврозоны. Китай в борьбе с инфляцией в стране повышает ставки. Эффект от новой порции ликвидности американского регулятора явно меньше ожидавшего.

Евгений Немзоров, эксперт БКС Экспресс

Перед тем, как принять торговое решение, посоветуйся с БКС Экспресс

10 обозревателей! 10 экспертов! 8 информационных лент! Детальный поиск по отраслям и эмитентам! Новости в стране и за рубежом! [БКС Экспресс](#)



Стань ИНЫМ
НА ФОНДОВОМ РЫНКЕ

БКС|С
БРОКЕР

Итоги торгов: рынки Америки

ВТОРНИК, 11 ЯНВАРЯ

Во вторник торговая сессия в США завершилась ростом фондовых индексов на треть процента. Индекс широкого рынка SP500 оттолкнулся от нижней границы локального восходящего канала и попытался обновить годовой максимум 1278, но сходу пробить уровень не удалось.

Позитивные настроения пришли из Европы, где премьер-министр Португалии заявил о том, что страна не планирует просить финансовую помощь у других государств. Кроме того, поддержали европейскую валюту ни фондовые индексы Старого Света, ни намерение Японии выкупить 20% объединенных государственных облигаций Еврозоны.

На этом фоне старт торгов в США пошел вверх, а далее за быков сыграла макроэкономическая статистика. Оптовые запасы в США в ноябре 2010 года снизились на 0,2% м/м, аналитики ожидали рост запасов на 1%. Вселили оптимизм и данные от Redbook Research. Продажи в розничных сетях США в январе 2011 года выросли на 2,8% по сравнению с январем 2010 года, но сократились на 0,5% к декабрю 2010 года.

Падение запасов на фоне повышения розничных продаж показывает повышение уверенности потребителей, что может выступать предвестником восстановления экономического роста.

Егор Тарасёнок, эксперт БКС Экспресс

МИРОВЫЕ ИНДЕКСЫ

ИНДЕКС	ИЗМ.%	ИЗМ	ЗНАЧЕНИЕ
PTC	1,80	31,95	1802,230
PTC-2	0,53	11,85	2249,78
MMVB	1,54	25,98	1713,97
MMVB-10	2,32	91,28	4023,06
NIKKEI 225 (7:00 мск)	0,25	26,28	10555,12
HANG SENG (7:00 мск)	1,27	299,16	23910,86
NASDAQ	0,33	9,03	2716,83
S&P 500	0,37	4,73	1274,48
Dow Jones	0,30	34,43	11671,88
BOVESPA	0,42	296,40	70423,44
IPC	-0,91	-349,35	38028,81
FTSE 100	0,97	57,73	6014,03
CAC 40	1,58	59,89	3861,92
Xetra DAX	1,23	84,51	6941,57



ГРАФИК ИЗМЕНЕНИЯ ИНДЕКСА S&P 500. ПЕРИОД: 1 ДЕНЬ.

АМЕРИКАНСКИЕ ДЕПОЗИТАРНЫЕ РАСПИСКИ, ADR (США)

ЭМИТЕНТ	ИЗМ.%	ЦЕНА	ЦЕНА 1 АКЦИИ	ИЗМ. К ММVB.%
Лукойл	0,75	59,00	59,00	0,16
ГМК НорНикель	4,49	23,98	239,80	0,44
Ростелеком	7,68	32,25	5,38	0,56
Сургутнефтегаз	5,22	11,50	1,15	0,33
Газпром	0,91	25,43	6,36	-0,05
Газпромнефть	2,31	21,30	4,26	-0,27
МТС	1,33	20,63	10,32	20,93
Вымпелком	-0,32	15,44	61,76	—



Ожидаемые события

ОАО «МРСК Волги» завершит рассмотрение заявок для участия в открытом конкурсе на предоставление компании возобновляемых кредитных линий с совокупным лимитом 1,7 млрд. рублей. Оценка и сопоставление заявок осуществляется с 13 по 17 января.

Внешэкономбанк планирует начать road show евробондов, номинированных в швейцарских франках.

УЧЕБНЫЕ КУРСЫ СЕГОДНЯ

Учим делать деньги (ознакомительный семинар для начинающих инвесторов) — Казань

Семинар по направлению «Основы биржевого дела» (семинар для начинающих инвесторов) — Тольятти

Практический интернет-трейдинг (семинар для опытных инвесторов) — Сургут, Казань

Клуб инвестиционных идей (заседание для опытных инвесторов) — Оренбург

Учим делать деньги (дистанционно) (ознакомительный семинар для начинающих инвесторов)

Обзор дня. Внутриденная торговля (внутридневной обзор для тех, кто следит за рынком) — Москва

Время и место проведения Вы можете уточнить на сайте учебного центра БКС www.bcs.ru/school

ТЕКУЩИЕ РЕКОМЕНДАЦИИ

ВТБ	Покупать
Лукойл	Покупать
Норникель	Держать
Газпром	Покупать
Роснефть	Покупать
Северсталь	Покупать
Полиметалл	Продавать
ТНК-ВР	Покупать
Татнефть	Покупать
Распадская	Покупать
Сбербанк	Покупать
Сургутнефтегаз	Держать
Балтика	Пересмотр
Акрон	Покупать
Магнит	Продавать
Газпромнефть	Покупать
Полус Золото	Покупать

Полный список рекомендаций и целевых уровней можно получить на сайте [БКС Экспресс](http://БКС.Экспресс).

Клиенты компании на тарифе «БКС Персональный брокер» имеют возможность оформить подписку на расширенный список рекомендаций и полный набор аналитических материалов компании БКС бесплатно.

Макроэкономическая статистика

ВРЕМЯ (МСК)	СТРАНА	ИНДИКАТОРЫ	ЗА ПЕРИОД	ОЖИДАЕМОЕ ЗНАЧЕНИЕ ЗА ТЕКУЩИЙ ПЕРИОД	ПОСЛЕДНЕЕ ЗНАЧЕНИЕ ЗА ПРЕДЫДУЩИЙ ПЕРИОД
2:50	Япония	Платежный баланс, трлн. иен	ноябрь	0,99	1,46
3:00	Великобритания	Индекс розничных цен	декабрь	N/A	2%
3:30	Австралия	Ипотечное кредитование	ноябрь	-0,9%	1,9%
8:00	Япония	Индекс экономических обозревателей	декабрь	44,9	43,6
12:30	Великобритания	Торговый баланс, млрд. фунтов	ноябрь	-8,2	-8,5
13:00	Еврозона	Промышленное производство	ноябрь	0,5%	0,6%
16:30	США	Цены на импорт	декабрь	1,3%	1,3%
18:30	США	Запасы нефти, млн. барр	за неделю до 8 января	N/A	-4,16
22:00	США	Баланс федерального бюджета, млрд. долларов	декабрь	-83,5	-150,4
22:00	США	Бежевая книга ФРС США	январь		



ДОБЫЧА НЕФТИ В 2010 ГОДУ ВЫРОСЛА НА 2,2%, ГАЗА — НА 11,5%

Добыча нефти и газового конденсата в России в 2010 году выросла на 2,2% по сравнению с показателем 2009 года и составила 505,194 млн. тонн, добыча газа увеличилась на 11,5% — до 650,3 млрд. куб. м. Такие предварительные итоги работы нефтяной и газовой промышленности в 2010 году были опубликованы Министерством энергетики (Минэнерго).

Согласно опубликованному отчету, экспорт нефти в 2010 году сократился на 0,6% — до 246,816 млн. тонн по сравнению с показателем 2009 года. Первичная переработка нефтяного сырья на нефтеперерабатывающих заводах (НПЗ) России в 2010 году по сравнению с 2009 годом выросла на 5,6% до 248,727 млн. тонн. Добыча газа в 2010 году увеличилась на 11,5% и по итогам года составила 650,3 млрд. куб. м, экспорт газа — на 10,6% до 184,9 млрд. куб. м.

[Российский рынок](#)

Мнение эксперта: Рост произошел в основном за счет увеличения объемов добычи в новых регионах — прежде всего в Восточной Сибири. Помимо геологических причин, одним из основных препятствий к сохранению позитивной динамики добычи в регионе является отсутствие стимулирующих механизмов разработки небольших месторождений региона в рамках текущей системы налогообложения отрасли. Опережающий рост объемов переработки нефти по сравнению с добычей объясняется более высокой привлекательностью переработки нефти в РФ и реализации нефтепродуктов на внутреннем рынке по сравнению с экспортом нефти», — считает аналитик «Газпромбанка» Иван Хромушин.

БЕЛОРУССИЯ УВЕЛИЧИЛА ТАРИФ НА ТРАНЗИТ РОССИЙСКОЙ НЕФТИ НА 12,5%

Белоруссия увеличивает с 1 февраля 2011 года тариф на транзит через свою территорию российской нефти на 12,5% с нынешних \$1,64 за тонну нефти на 100 км. Министерство экономического развития Белоруссии подготовило повышение тарифа на основании методики, согласованной с Россией.

Согласно прогнозу Белоруссии, всего через территорию страны в 2011 году будет перевезено около 80 миллионов тонн нефти, что соответствует показателям 2010 года. Россия и Белоруссия почти год не могли прийти к общему соглашению по экспортным пошлинам. Москва не желала дотировать белорусские НПЗ, которые в будущем станут получать из России всю нефть без пошлин (сейчас — только 6,3 млн. тонн из 21,5 млн. тонн). Договориться удалось лишь в конце 2010 года, когда Москва и Минск подписали соглашение о едином экономическом пространстве (ЕЭП), одним из главных достижений которого стали договоренности по пошлинам на нефть и нефтепродукты.

[Российский рынок](#)

Мнение эксперта: Выгоду от отмены экспортной пошлины, получат и российские нефтяные компании. Потери понесет только российский бюджет. Нефтяные же компании увеличат поставки нефти в Белоруссию. Бесплатные поставки российской нефти в Белоруссию могут составить до 20 млн. тонн в год», — резюмировал аналитик ФГ БКС Андрей Полищук.

Полезные новости

НАИБОЛЕЕ ВАЖНЫЕ СОБЫТИЯ ПРЕДЫДУЩЕГО ДНЯ

Вторник, 11 января

ФСТ ПЕРЕВЕЛА МОЭСК НА НОВУЮ СИСТЕМУ ТАРИФНОГО РЕГУЛИРОВАНИЯ RAB

На последнем заседании ушедшего 2010 года ФСТ все же приняла решение о переводе с 2011 года на RAB сетей МОЭСК. Соответствующее решение принято и для Тюменьэнерго.

Распределительный сетевой комплекс полностью переведен на новую систему тарифного регулирования. Отметим, что RAB «пришел» не во все регионы, часть субъектов получила тариф по методу долгосрочной индексации. Она отличается от RAB тем, что в этом случае не происходит расчет первоначальной базы капитала, на которую ориентируются все инвесторы, следовательно, и доход на базу капитала не включается в тариф.

[Российский рынок](#)

Мнение эксперта: «Мы полагаем, что акции московской сетевой компании должны положительно отреагировать на решение ФСТ. Главной «пострадавшей» МРСК стала МРСК Юга, где индексацию ввели для Волгоградэнерго. Кроме того, несколько «индексируемых» регионов в МРСК Северо-Запада и МРСК Сибири. Мы рекомендуем инвесторам пока воздержаться от покупок акций указанных МРСК и ориентируем их на МРСК Центра и Приволжья, а также МРСК Волги», — резюмировал аналитик ИК Брокеркредитсервис Ирина Филатова.

СЕВЕРСТАЛЬ ДОВЕЛА СВОЮ ДОЛЮ В CREW GOLD ДО 100%

Северсталь довела свою долю в Crew Gold до 100%. По сообщению компании, последние 6,62% канадской золотодобывающей компании Crew Gold были приобретены за CAD 32,7 млн. Таким образом, Северсталь получила полный контроль над компанией. Но Северсталь еще думает о покупке Berkley Resources

Уранодобывающая Berkley Resources, на покупку которой Северсталь планировала потратить 350 млн. австралийских долларов, решила не продлевать для Северстали исключительное право покупки, срок действия которого истек 29 декабря 2010 года. Тем не менее, по данным Berkley Resources, компания в данный момент рассматривает новое предложение Северстали, детали которого не раскрываются.

[Российский рынок](#)

Мнение эксперта: «Эти новости не окажут воздействия на котировки Северстали. Согласно нашей последней оценке, справедливая стоимость компании составляет \$19,29 за акцию, рекомендация — покупать», — резюмировал аналитик ИК Брокеркредитсервис Олег Петропавловский.



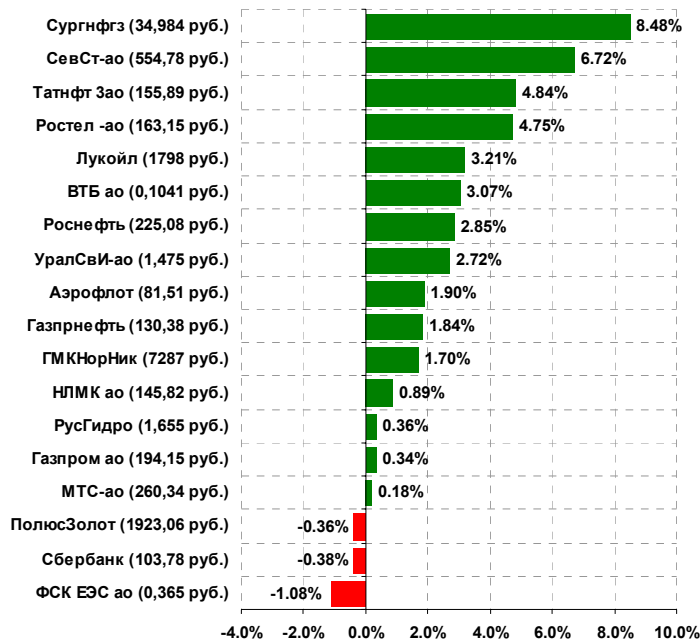
Лидеры роста и падения

ПРЕДЫДУЩИЙ ДЕНЬ

Вторник, 11 января

В первый день торгов отечественные площадки преподнесли очередной подарок игрокам. Индекс ММВБ обновил максимум 2010 года, а отдельные фишки показали значительный стихийный рост. В авангарде во вторник были металлурги и бумаги нефтегазового сектора. Северсталь (+6,72%), Мечел (+7,64%), Распадская (+7,15%), ММК (+8,48%), Лукойл (+3,21%), Роснефть (+2,85%), Сургутнефтегаз (+8,48%), Транснефть преф (+4,78%). Кроме этого сильно смотрелись производители удобрений: Акрон (+5,63%), Уралкалий (+2,54%). В целом день вчера удался быкам на славу. Фишки в первую сессии побаловали инвесторов заметным результатом. Однако пока этот рывок не показателен. В ближайшее время волатильность обещает быть высокой, до тех пор, пока спекулянты, изголодавшиеся по риску, не выпустят пар. Далее начнется стабилизация и последует выделение конкретного тренда, по которому как раз и стоит вставать в рынок.

Иван Капустянский, эксперт
БКС Экспресс

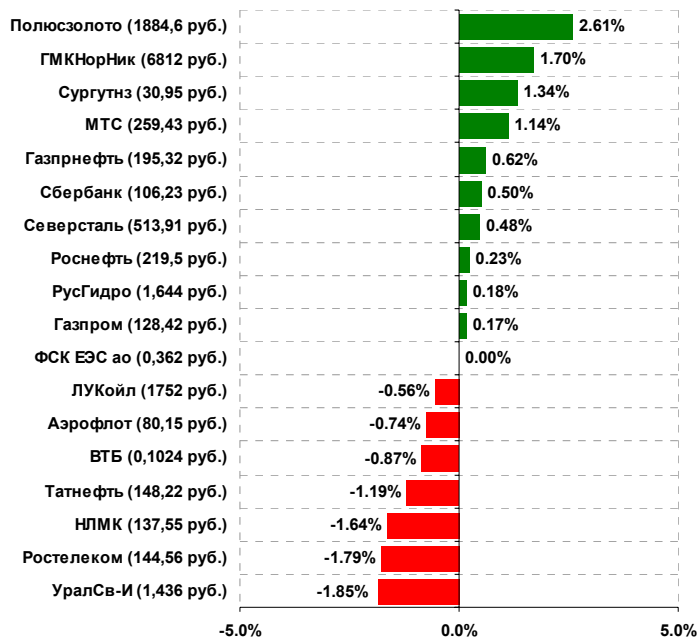


ПРОШЕДШАЯ НЕДЕЛЯ

Вторник, 11 января

Всплески активности проявлялись при обнародовании данных по ВВП США. Текущая неделя будет еще менее насыщенной. Фактически уже на прошлой пятнадцатидневной торговой сессии многие инвесторы и спекулянты отошли в сторону и наблюдают за всеми движениями со стороны, а текущая же будет вообще посвящена подготовке к Новому году. Поэтому ожидать каких-либо движений не стоит. Бумаги на неделе показали очень скромные результаты. В основном спросом пользовался второй эшелон. Среди лидеров роста — РБК, подорожавший более чем на 15%. Также на неделе отличился СОЛЛЕРС, в котором была высокая волатильность. Кроме этого, в понедельник все внимание было приковано к Уралкалию и Сильвиниту, где были обнародованы основные параметры их объединения. Сильвинит на этом фоне потерял больше 10%. Уралкалий отыграл новость всплеском волатильности.

Иван Капустянский, эксперт
БКС Экспресс



Теханализом по рынку

ГАЗПРОМ

Вторник, 11 января

Позитивный старт зафиксирован с начала 2011 года. Да и технически бумага выглядит ободряюще. Протестировав поддержку на 192, Газпром начал формировать фигуру «двойное дно» с потенциалом на 197, который как раз и является очередным сопротивлением. Газовый монополист вчера замер возле сопротивления на 194,15, которое является спусковым крючком формации «двойное дно». Сегодня как раз и будет борьба за этот уровень. Пробой отметки 194,15 даст быкам импульс в достижении следующей значимой цели на 197. Однако вероятность остаться под сопротивлением остается. В этом случае стоит ожидать продолжения консолидации в диапазоне 194 — 192. В целом же негативных моментов пока минимум. С понедельника стартовал сезон отчетностей западных компаний, который обычно является позитивным подспорьем для роста.

Иван Капустянский, эксперт БКС Экспресс



Цена по закрытию	194,15
Изменение за день	+0,34%
Ближайшие уровни сопротивления	194,15/197/201
Ближайшие уровни поддержки	192/189,8/185,5

СБЕРБАНК

Вторник, 11 января

Бумаги Сбербанка продолжили снижение, продолжающееся более недели еще с декабря прошедшего года. Попытка выхода к локальным максимумам обернулась мгновенным закрытием «гэпа» и обновлением трехнедельных минимумов. Окончательно провалиться котировкам не позволили 50-дневная скользящая средняя и близость нижней границы краткосрочного полого down-тренда. Продажи проходили при существенных объемах, что может свидетельствовать о выходе из бумаг довольно крупного инвестора. Таким образом, пока нет смысла говорить о внешней конъюнктуре, отыгрывая которую котировки могли бы вернуться к верхней границе данного канала, но ввиду возможного присутствия крупного продавца, цена может вплотную приблизиться к сопротивлению на 101,9, одновременно с тем полноценно реализовав потенциал выхода из декабрьского сходящегося треугольника.

Альберт Короев, эксперт БКС Экспресс



Цена по закрытию	103,78
Изменение за день	-0,38%
Ближайшие уровни сопротивления	104,5/105,5/107,2
Ближайшие уровни поддержки	102,5/101,9/10

Индекс ММВБ изменился с начала 2011 г. на **+1,6%**. С начала 2011 г. доходность «Эффективного портфеля №4» составила **+0,64%**.

На тарифе **БКС Эксперт** Вам доступны до четырех портфелей с различными стратегиями, по каждому из которых Вы получаете онлайн торговые рекомендации в торговом терминале QUIK, по e-mail и SMS. <http://expert.bcs.ru/>



Теханализом по рынку

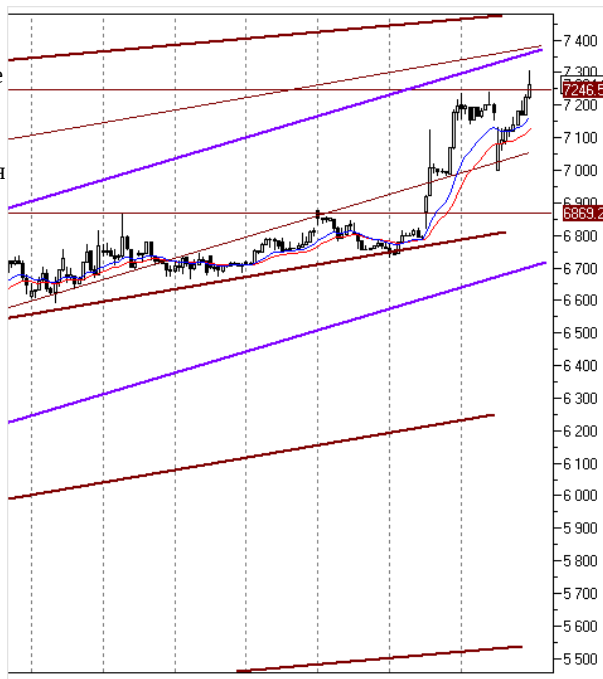
ГМК НОРИЛЬСКИЙ НИКЕЛЬ

Вторник, 11 января

Бумаги НорНикеля продолжает поступательное движение вперед. И после небольшого отката на старте торгов покупки возобновились. Спекулянты все еще держат в уме утверждение советом директоров компании программы, предполагающей выкуп акций с рынка. Но неясность относительно будущего ГМК сохраняется. Русал отказался от сделки и проголосовал против программы повышения капитализации Норникеля. Более того, Русал будет оспаривать в суде продажу НорНикелем своих квазиказначейских акций нидерландской Trafigura. Тем временем, бумага в рамках сформированного в середине ноября восходящего тренда направилась к линии сопротивления в район 7400. Там же находится другое сопротивление. Среднесрочное, с июля прошлого года. Эта цель почти достигнута. И от 7400 может пройти коррекция с фиксацией прибылей. Поддержку ГМК получает и от роста цен на никель и медь.

Евгений Немзоров, эксперт БКС Экспресс

Цена по закрытию	7287
Изменение за день	+1,70%
Ближайшие уровни сопротивления	7300, 7400
Ближайшие уровни поддержки	7250, 7050, 6870



ИНДЕКС SP500

Вторник, 11 января

Во вторник индекс широкого рынка SP500 продолжил импульс роста, заданный в понедельник. Внешний фон улучшился: пара EUR/USD продолжает отскакивать после резкого падения в начале года, превзошла прогнозы и макроэкономическая статистика. В ходе торгов SP500 подошел к годовому максимуму на 1278, но первый штурм завершился неудачно, от сопротивления прошел откат. Тем не менее, покупатели остаются в силе, особые надежды инвесторы возлагают на стартовавший сезон отчетностей. В понедельник алюминиевый гигант Alcoa превзошел прогнозы аналитиков, а следующие ключевые отчеты будут опубликованы в четверг (Intel +1,74%) и пятницу (JPMorgan Chase +0,46%). Пробой уровня 1278 (годового максимума) отправляет индекс к следующему сопротивлению на 1285, но в целом рывок вверх может и не означать начало новой волны роста, это может быть.

Егор Тарасёнок, эксперт БКС Экспресс

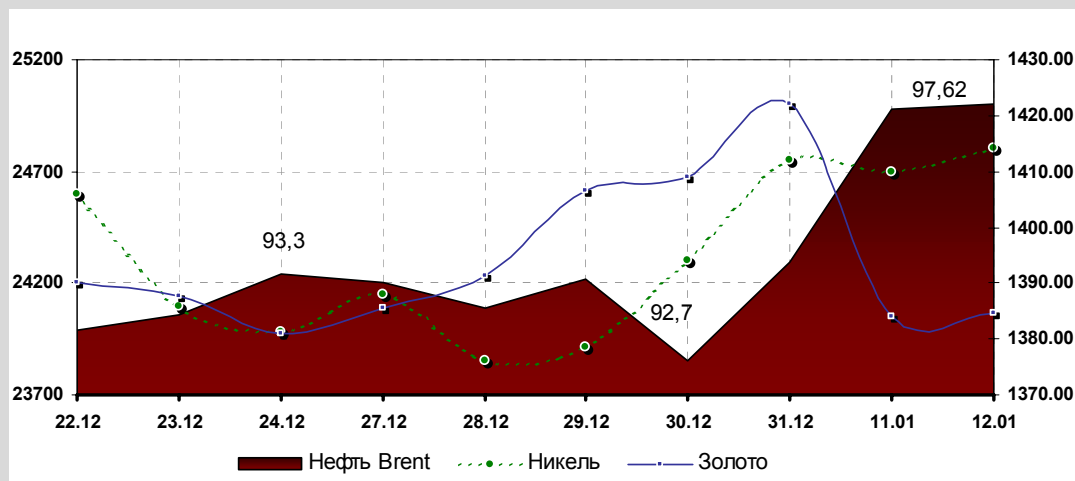
Цена по закрытию	1274,48
Изменение за день	+ 0,37%
Ближайшие уровни сопротивления	1277/1278/1285
Ближайшие уровни поддержки	1270/1263/1255



Полезные ископаемые

ОБЗОР СЫРЬЕВЫХ РЫНКОВ

22 декабря — 12 января



Уверенный рост продемонстрировали сырьевые рынки в прошедший вторник во главе с дорожающими металлами. Наибольший спрос у инвесторов вчера пользовались серебром и палладий, тройская унция которых подорожала на 3,15% и 5,15% соответственно. Порядка 2% занесли в актив нефтяные контракты на фоне непрясленной ситуации с аварией нефтепровода на Аляске, которая, впрочем, пока не имеет продолжения. Между тем, уже сегодня фактор риска для «черного золота» исходит со стороны Минэнерго США, которое позднее опубликует статистику по запасам. В то же время согласно данным API вторую неделю подряд наблюдается существенный рост запасов бензина (более 7 млн. баррелей). Еще один немаловажный момент касается влияния динамики доллара на товарные рынки, который в паре с евро может сегодня сделать существенный рывок в случае негативного исхода ожидающегося размещения португальских бондов объемом от 750 млн. до 1,25 млрд. евро.

Альберт Короев, эксперт БКС Экспресс

СЫРЬЕ	ИЗМ,%	ИЗМ, \$	ЦЕНА, \$
Серебро	3,15	0,91	29,79
Золото	0,73	10,00	1384
Палладий	5,15	39,00	797
Алюминий	0,08	2	2493
Платина	2,07	36	1776
Никель	3,68	879	24742
Медь	1,76	165	9520
Нефть (Brent)	2,35	2,24	97,70
Нефть (WTI)	2,08	1,86	91,1
Газ	3,09	0,14	4,507

Справочная Услуга: Единый брокерский счет Технология «Единый Брокерский Счет» значительно упрощает одновременную работу с несколькими финансовыми инструментами на разных торговых площадках. Услуга предоставляется клиентам БКС бесплатно. Подробнее на сайте [БКС Брокер](#).



Карьера в БКС

Финансовый советник

Карьера в БКС — лучшая инвестиция в Ваше будущее!

Финансовый советник — это специалист, который помогает клиентам разобраться в сложном мире финансовых продуктов. Профессию финансового советника по праву называют одной из самых перспективных профессий XXI века.

Требования к кандидатам:

- обязателен опыт работы в активных продажах (желательно в инвестиционных компаниях, банках, страховании) от 1 года;
- возраст — от 21 до 30 лет;
- высшее/неоконченное высшее экономическое образование. Допускается не экономическое образование при наличии опыта продаж финансовых продуктов;
- опыт эффективных продаж;
- знание фондового рынка;
- высокая мотивация в развитии карьеры в активных продажах, клиентоориентированность, коммуникабельность, активность, эмоциональная устойчивость, нацеленность на результат.

Вакансии открыты в Москве и многих других городах России.

[Отправить резюме](#)



Команда экспертов

Дмитрий Шишов Начальник
отдела экспертов БКС Экспресс
(макроэкономика; сырьевой рынок,
теханализ эмитентов)
Shishov@bcs.ru

Евгений Немзоров Эксперт
БКС Экспресс (корпоративный фон,
теханализ эмитентов)
website7@bcs.ru

Егор Тарасенок Эксперт
БКС Экспресс (корпоративный фон,
теханализ эмитентов)
website3@bcs.ru

Иван Капустянский Эксперт
БКС Экспресс (статистика,
теханализ эмитентов)

Альберт Короев Эксперт
БКС Экспресс (сырьевой рынок,
теханализ эмитентов)

Материал подготовлен экспертами департамента интернет-проектов Инвестиционной компании БКС.

Обзор может содержать личное мнение спикеров российских и зарубежных компаний: трейдеров, управляющих, аналитиков, представителей эмитентов, и других участников фондового рынка. Настоящие материалы распространяются в свободном доступе и могут копироваться при условии сохранения активной гиперссылки на сайт БКС Экспресс и отсутствия каких-либо изменений в тексте обзора.

Рекомендации финансовых консультантов и аналитиков БКС Вы можете получить, став клиентом компании БКС и/или подписавшись на услуги и продукты: [БКС — VIP-брокер](#), [БКС-Эксперт](#), [БКС — Персональный брокер](#), [БКС-Кибернетик](#), [БКС — Структурные продукты](#), [БКС-Старт](#).

Все права защищены, 2007–2010 © ООО «Компания БКС», лицензия ФКЦБ РФ №154-04434-100000 от 10.01.2001 на осуществление брокерской деятельности.

