

ПРОГНОЗ НА СЕГОДНЯ

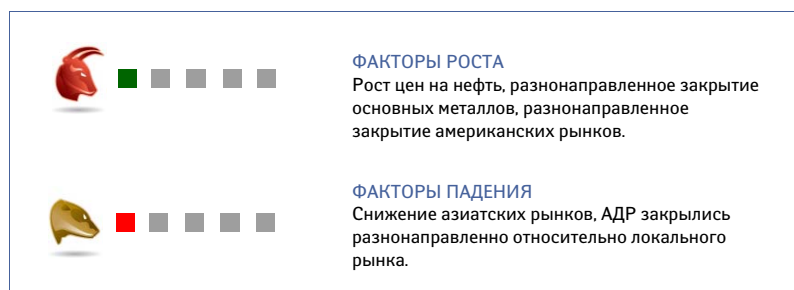
Придется принимать решение самим

Внешний фон выглядит нейтрально, немного снижается Азия. Продолжают расти доходности гособлигаций. Для нашего рынка сейчас важнее цены на нефть, а с ними все в порядке, они продолжают расти и ежедневно обновляют максимумы. Поэтому наш рынок должен чувствовать себя достаточно комфортно. Пока остается возможность сделать еще один заход на годовые максимумы и даже их обновить. Вышедшая вчера статистика по продажам домов оказалась сдержанной. Индекс доверия потребителей вышел на максимумы с июня. В целом все идет в рамках ожиданий, сезон новогодних распродаж сделал свое дело.

Дмитрий Шишов, начальник отдела экспертов БКС Экспресс

[+ Добавить на Яндекс](#)

Используйте кнопку и читайте важнейшие заметки БКС Экспресс на стартовой Яндекс!



СЕГОДНЯ В НОМЕРЕ

Прогноз на сегодня	1
Торговые идеи и рекомендации	1
Итоги торгов: рынки Америки	2
Ожидаемые события	3
Макроэкономическая статистика	3
Полезные новости	4
События, оказывающие влияние на рынок	5
Лидеры роста и падения	6
Теханализом по рынку	7
Очень полезные ископаемые	9
Карьера в БКС	11



ТОРГОВЫЕ ИДЕИ И РЕКОМЕНДАЦИИ

ВНУТРИДНЕВНАЯ ТОРГОВЛЯ

Вне рынка.

Иван Капустянский, эксперт БКС Экспресс

СРЕДНЕСРОЧНЫЕ ТЕНДЕНЦИИ

Подъем мировых рынков продолжается. Индексы после небольшой коррекции снова поползли на новые послекризисные максимумы. Приток нового иностранного капитала на российские фондовые рынки толкает наши индексы выше. Но уже сейчас вероятность коррекции высока. Вновь всплывшие проблемы отдельных европейских стран будут сохранять необычайную неопределенность на мировых рынках.

Евгений Немзоров, эксперт БКС Экспресс

Ваш финансовый советник

ДОЛГОСРОЧНЫЕ ИНВЕСТИЦИИ

Приток капитала в рискованные активы по-прежнему на высоком уровне, но инвесторы уже не могут также игнорировать признаки макроэкономической слабости. Подъем мировых рынков сопровождается ростом доходностей американских treasuries. Инвесторы переводят активы из гособлигаций на рынок акций. При этом снова раскручиваются проблемы стран Еврозоны.

Евгений Немзоров, эксперт БКС Экспресс

Перед тем, как принять торговое решение, посоветуйся с БКС Экспресс

10 обозревателей! 10 экспертов! 8 информационных лент! Детальный поиск по отраслям и эмитентам! Новости в стране и за рубежом! [БКС-Экспресс](#)



Стань ИНЫМ
НА ФОНДОВОМ РЫНКЕ

БКС | БРОКЕР

Итоги торгов: рынки Америки

ЧЕТВЕРГ, 23 ДЕКАБРЯ

Американские индексы в последний торговый день перед Рождеством не показали внятной динамики. После обновления годовых максимумов желания торговать в сочельник было немного. И без того, в канун Рождества американские фондовые рынки находятся на максимальных значениях за 2 года после кризиса! Dow закрылся на уровнях августа 2008 года.

Макроэкономическая статистика вышла разнородной и не смогла разбудить у спекулянтов желание торговать. Накануне стало известно, что расходы населения США выросли в октябре пятый месяц подряд на 0,4%. Доходы американцев увеличились в прошлом месяце на 0,3%. Заказ на товары длительного пользования в США в ноябре упали на 1,3%. В то же время спрос без учета транспортного оборудования вырос на 2,4%.

Число получающих пособие по безработице американцев за неделю, завершившуюся 11 декабря, снизилось на 103 тыс. — до 4,064 млн. человек. Это минимальный уровень за последние два года. Индекс потребительского доверия в США в декабре вырос до 74,5 пункта по сравнению с 71,6 пункта месяцем ранее, говорится в окончательных данных Мичиганского университета. А продажи новых домов в США в ноябре выросли по сравнению с предыдущим месяцем на 5,5% — до 290 тыс.

Евгений Немзоров, эксперт БКС Экспресс

МИРОВЫЕ ИНДЕКСЫ

ИНДЕКС	ИЗМ.%,	ИЗМ	ЗНАЧЕНИЕ
PTC	0,08	1,47	1765,510
PTC-2	0,44	9,89	2243,44
MMVB5	0,11	1,91	1684,52
MMVB5-10	-0,06	-2,42	3993,67
NIKKEI 225 (7:00 мск)	-0,79	-81,29	10265,19
HANG SENG (7:00 мск)	-0,97	-223,87	22844,96
NASDAQ	-0,22	-5,88	2665,60
S&P 500	-0,16	-2,07	1256,77
Dow Jones	0,12	14,00	11573,49
BOVESPA	0,02	15,20	68485,96
IPC	-0,11	-41,44	38131,47
FTSE 100	0,21	12,58	5996,07
CAC 40	-0,21	-8,39	3911,32
Xetra DAX	-0,14	-10,23	7057,69



ГРАФИК ИЗМЕНЕНИЯ ИНДЕКСА S&P 500, ПЕРИОД: 1 ДЕНЬ.

АМЕРИКАНСКИЕ ДЕПОЗИТАРНЫЕ РАСПИСКИ, ADR (США)

ЭМИТЕНТ	ИЗМ.%,	ЦЕНА	ЦЕНА 1 АКЦИИ	ИЗМ. К ММVB5, %
Лукойл	0,40	57,63	57,63	0,04
ГМК НорНикель	0,94	23,57	235,70	5,57
Ростелеком	0,00	28,80	4,80	0,31
Сургутнефтегаз	0,50	10,13	1,01	-0,43
Газпром	-0,12	25,72	6,43	0,27
Газпромнефть	0,05	20,96	4,19	-0,41
МТС	-0,73	20,32	10,16	19,44
Вымпелком	-1,67	14,69	58,76	—



Ожидаемые события

Президент России Дмитрий Медведев в прямом эфире телевидения подведет итоги года.

ЦБ РФ проведет заседание совета директоров. На заседании будет рассмотрен вопрос об изменении ставки рефинансирования. Предполагается, что ставка будет пересмотрена в сторону повышения с текущего уровня 7,75%.

Пройдет пленарное заседание Государственной Думы. В повестке — антикризисный отчет правительства и информация Центрального банка за девять месяцев 2010 года.

Правление Федеральной службы по тарифам (ФСТ) РФ на заседании рассмотрит вопрос о внесении изменений в приказ от 27 февраля 2009 г. Об установлении тарифов на транспортировку нефтепродуктов по магистральным трубопроводам ОАО «АК «Транснефтепродукт».

УЧЕБНЫЕ КУРСЫ СЕГОДНЯ

Торговые системы на основе параболического индикатора PARABOLIC SAR (семинар для опытных инвесторов) — Уфа

Полезные индикаторы технического анализа (семинар для опытных инвесторов) — Уфа

Бесплатные семинары «БКС-Эксперт» (семинар для начинающих и опытных инвесторов) — Ярославль

Обзор недели. Анализ, статистика, прогнозы (обзор событий недели и прогнозы на следующую) — Москва

Время и место проведения Вы можете уточнить на сайте учебного центра БКС www.bcs.ru/school

ТЕКУЩИЕ РЕКОМЕНДАЦИИ

ВТБ	Покупать
Лукойл	Покупать
Норникель	Держать
Газпром	Покупать
Роснефть	Покупать
Северсталь	Покупать
Полиметалл	Продавать
ТНК-ВР	Покупать
Татнефть	Покупать
Распадская	Покупать
Сбербанк	Покупать
Сургутнефтегаз	Держать
Балтика	Пересмотр
Акрон	Покупать
Магнит	Продавать
Газпромнефть	Покупать
Полус Золото	Покупать

Полный список рекомендаций и целевых уровней можно получить на сайте [БКС Экспресс](http://БКС.Экспресс).

Клиенты компании на тарифе «БКС Персональный брокер» имеют возможность оформить подписку на расширенный список рекомендаций и полный набор аналитических материалов компании БКС бесплатно.

Макроэкономическая статистика

ВРЕМЯ (МСК)	СТРАНА	ИНДИКАТОРЫ	ЗА ПЕРИОД	ОЖИДАЕМОЕ ЗНАЧЕНИЕ ЗА ТЕКУЩИЙ ПЕРИОД	ПОСЛЕДНЕЕ ЗНАЧЕНИЕ ЗА ПРЕДЫДУЩИЙ ПЕРИОД
0:00	Южная Корея	Индекс потребительского доверия	декабрь	N/A	110



ЕС МОЖЕТ ОТМЕНИТЬ ПОШЛИНЫ НА РОССИЙСКИЕ ТРУБЫ

30 июня 2011 года истекает срок антидемпинговых пошлин на импорт бесшовных труб из России, Украины и Хорватии на территорию ЕС. Меры были введены в 2006 году: для РФ пошлины составляют от 24,1–35,8%, для Украины — 25,7%, для Хорватии — 29,8%. Если до 1 марта 2011 года европейские производители не докажут обоснованность текущих пошлин, то они будут отменены.

[Российский рынок](#)

Мнение эксперта: «Новость является позитивной для ТМК, более 55% выручки которой приходится на бесшовные трубы. Также компания имеет потенциал для роста загрузки мощностей в бесшовном сегменте, что позволит ей быстро занять долю на рынке ЕС в случае отмены пошлин. Согласно нашей оценке, справедливая стоимость ТМК составляет \$6,88 за акцию», — резюмировал аналитик ИК Брокеркредитсервис Олег Петропавловский.

СБЕРБАНК ЖДЕТ РОСТА ЧИСТОЙ ПРИБЫЛИ ДО 200 МЛРД. РУБ. В 2011 ГОДУ И 160 МЛРД. РУБ. В 2010 ГОДУ

Глава Сбербанка Герман Греф заявил, что банк получит по итогам 2010 года не менее 160 млрд. руб. чистой прибыли, увеличив ее более чем в 6,5 раза по сравнению с показателем за прошлый год, однако повышать дивиденды с нынешнего уровня в 10% прибыли пока рано. При этом речь, по его словам, идет об оценке прибыли с учетом событий после отчетной даты (СПОД). Так, чистая прибыль Сбербанка за 2009 год с учетом СПОД составила 21,7 млрд. руб., без учета — 36,2 млрд. руб.

Он также отметил, что в октябре стоимость акций Сбербанка впервые после кризиса превысила уровень IPO, а в декабре достигла посткризисного максимума. По капитализации среди российских компаний Сбербанк обогнал Роснефть и переместился на второе место, уступая лишь Газпрому. Чистая прибыль Сбербанка в 2011 году ожидается на уровне 200 млрд. руб., сообщил Греф. Он также отметил, что, как правило, финансовые показатели банка по российским (РСБУ) и международным стандартам финансовой отчетности (МСФО) отличаются не сильно, поэтому данный прогноз — один и тот же по обеим системам отчетности.

[Российский рынок](#)

Мнение эксперта: «Мы оцениваем чистую прибыль Сбербанка несколько выше официального прогноза. Наша оценка справедливой стоимости обыкновенных акций банка находится на уровне 113 руб. За бумагу», — резюмировал глава аналитического отдела ФГ БКС Макс Шейн.

Полезные новости

НАИБОЛЕЕ ВАЖНЫЕ СОБЫТИЯ ПРЕДЫДУЩЕГО ДНЯ

Четверг, 23 декабря

РУСАЛ РАССМОТРЕЛ ПРЕДЛОЖЕНИЕ НОРНИКЕЛЯ О ПОКУПКЕ И НАПИСАЛ ПИСЬМО В КОМПАНИЮ

На совете директоров Русал рассмотрел предложение Норникеля о выкупе его доли в этой компании за \$12 млрд. И принял решение повременить с обсуждением этой сделки до проведения оценки пакета инвестбанком Merrill Lynch. Помимо этого гендиректор ООО «Русал — управление инвестициями» (владеет блок-пакетом UC Rusal в Норникеле) г-н Соков написал письмо в ГКМ с предложением рассмотреть на комитете по аудиту сделку по продаже 8% квазиказначейских акций Норникеля трейдеру Trafigura. Русал опасается, что пакет мог быть продан с существенным дисконтом к рыночной цене (\$3,5 млрд.) или того, что Trafigura — не конечный покупатель, а за сделкой стоят Норникель и/или Интеррос.

[Российский рынок](#)

Мнение эксперта: «Новости вряд ли окажут влияние на акции Норникеля в краткосрочной перспективе. Русал уже давал ответ на предложение Норникеля в виде отказа от продажи своей доли в компании. Сделка с Trafigura, по нашему мнению, действительно может быть невыгодной для Норникеля, т. к. компания не раскрывает все ее подробности, а также ограничивает трейдера в продаже этого пакета 30 июня 2011 года. Мы считаем, что в среднесрочной перспективе данные новости принесут риск неопределенности в бумаги Норникеля и окажут негативное влияние на их котировки. Согласно нашей оценке, справедливая стоимость Норникеля составляет \$186 за акцию», — резюмировал аналитик ИК Брокеркредитсервис Олег Петропавловский.

ПОЛЮС ПРЕДСТАВИЛ НАТАЛКУ

Полюс Золото представил новый проект развития Наталкинского месторождения. Совет директоров компании одобрил строительство первой очереди золотоизвлекательной фабрики (ЗИФ) мощностью 10 млн. тонн. В перспективе могут быть построены еще две очереди на 10 млн. тонн и 20 млн. тонн, что доведет совокупную производительность фабрики до 40 млн. тонн и сделает ее одной из крупнейших в мире.

На фабрике планируется применить флотационный метод извлечения золота, при среднем содержании металла в руде на уровне 2,01 г/т и 85%-ном коэффициенте извлечения. Себестоимость производства унции ожидается на уровне \$600. Объем производительности первой очереди планируется на уровне 531 тыс. унций в год, а инвестиции в ее строительство — в \$1,1 млрд. Инвестиции в развитие второй и третьей очереди, по планам Полюса, составят около \$2 млрд.

Ранее Полюс предполагал, что на развитие второй и третьей очереди Наталкинского ГОКа понадобится \$1,1 млрд., однако и развитие месторождения по прежнему плану было иное — среднее содержание золота в руде на первой фазе было на уровне 3,15–3,85 г/т, а себестоимость производства унции ожидалась в \$340.

[Российский рынок](#)

Мнение эксперта: «В нашей модели был учтен прежний план развития Наталкинского месторождения. Повышение себестоимости добычи, снижение уровня содержания металла в руде и увеличение капитальных затрат на реализацию второй и третьей очереди в два раза окажет негативное влияние на нашу модель оценки компании. По нашим расчетам, по итогам 2010 года Наталкинский месторождение представляет 47% запасов (Proven and Probable Reserves, JORC + оценочные резервы Неждановского) Полюс Золота. Согласно нашей последней оценке, справедливая стоимость Полюс Золота составляет \$70,85 за акцию», — резюмировал аналитик ИК Брокеркредитсервис Олег Петропавловский.



БЛОК-ПАКЕТ ТГК-5 ОЦЕНЕН ДЛЯ ПРОДАЖИ В 6,43 МЛРД. РУБ. — НА 17,5% ВЫШЕ РЫНКА

Государство оценило блок-пакет ТГК-5 для продажи в 6,43 млрд. руб., или 0,0208 руб. За акцию. Это на 30% выше первоначальных запросов Росимущества (4,9 млрд. руб.).

Аукцион по продаже государственного пакета ТГК-5 запланирован на февраль 2011 года. На наш взгляд, претендентов на покупку пакета немного. Это, прежде всего, стратегический инвестор КЭС (сейчас компании принадлежит порядка 46% акций ТГК-5), а также Интер РАО.

[Российский рынок](#)

Четверг, 23 декабря

Мнение эксперта: «Мы предполагаем, что Интер РАО интересуется данным активом потому, что впоследствии планирует получить блокирующий пакет в объединенной генерации КЭС. О планах консолидации ТГК-5, ТГК-6, ТГК-7 и ТГК-9 сообщало руководство КЭС. Вчера на данной новости рост акций ТГК-5 доходил до 10%. В итоге торги закрылись на уровне 0,0177 руб. За акцию, что на 17,5% ниже уровня оценки. Таким образом, мы не исключаем продолжения роста ТГК-5 и рекомендуем бумаги компании к покупке», — резюмировал аналитик ИК Брокеркредитсервис Ирина Филатова.



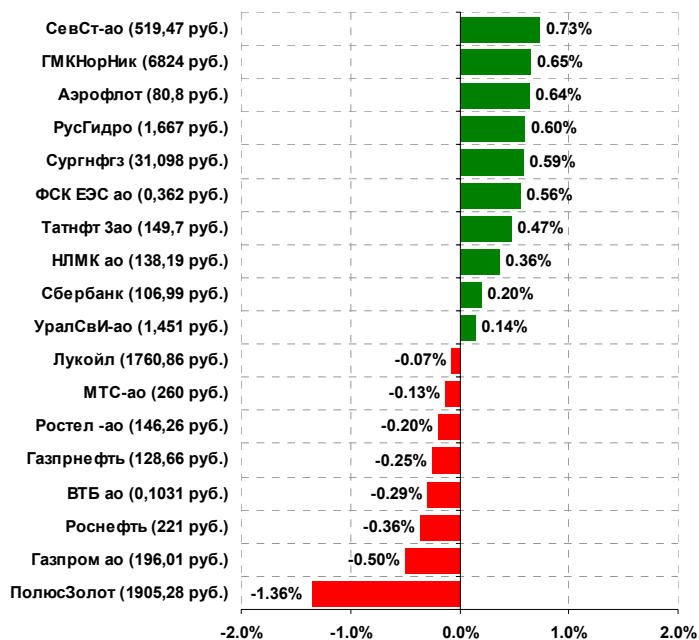
Лидеры роста и падения

ПРЕДЫДУЩИЙ ДЕНЬ

Четверг, 23 декабря

Фактически интерес спекулянтов по мере приближения Нового года начинает сходить на нет. Обороты по индексу ММВБ резко снижаются, а техническая картина и того оставляет желать лучшего. Индекс ММВБ начал торговую сессию невнятным движением вверх, после чего энтузиазм спекулянтов и вовсе пропал. На этом фоне индекс продолжил реализовывать откат от верхней границы диапазона 1690. Потенциалом такого снижения служит ближайшая поддержка на 1665, которой падение, скорее всего, и ограничится. Среди лидеров падения оказались Полюс (0,36%), Полиметалл (-1,13%), Газпром (-0,5%). Напротив же в зеленой зоне закрылись Новатэк (+2,08%), ММК (+1,47%). По отраслям хуже всего смотрелись телекомы (-0,47%). Сегодняшний день прошел спокойно. Рынки вошли в зону штиля, где они, вероятно, и пробудут до конца этого года. Завтра же торги обещают быть еще спокойнее. Отечественные площадки останутся без поддержки США.

Иван Капустянский, эксперт
БКС Экспресс

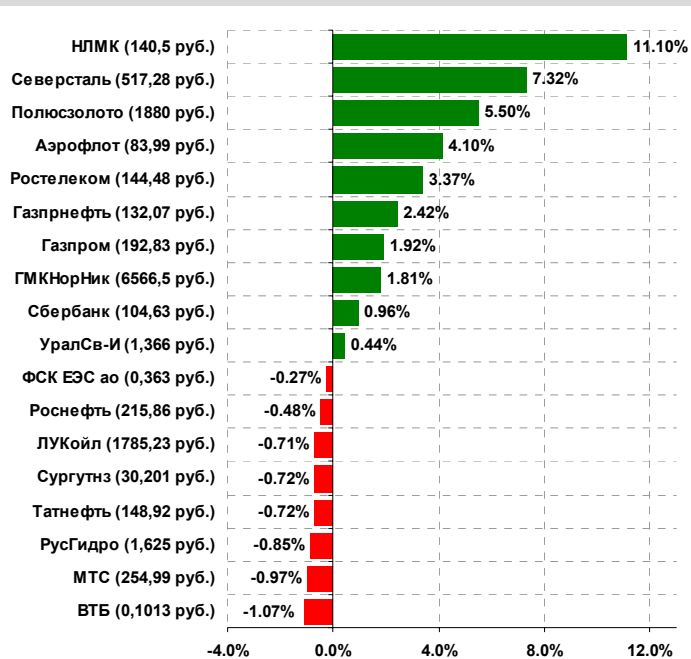


ПРОШЕДШАЯ НЕДЕЛЯ

Четверг, 23 декабря

Ликвидные фишки на неделе в целом так же, как и индекс ММВБ отстоялись в боковике. Среди фаворитов оказались бумаги второго эшелона. Уралкалий и Сильвинит заметно подросли на новости их объединения. Из машиностроения на этот раз отличился не знакомый нам АвтоВАЗ, а акции компании СОЛЛЕРС. Бумаги за неделю прибавили больше шести процентов. Техническая картина индекса ММВБ выглядит достаточно оптимистично. Он крепко держится на поддержке 1655 в восходящем боковике, что медленно, но верно продвигает индекс к годовым максимумам. Однако с фундаментальной же точки зрения все выглядит не так радужно. На следующей неделе в США и Западной Европе будут отмечаться католические Рождество. Неделя будет укороченной. Поэтому вероятность продолжения бокового движения может сохраниться уже до конца года. Тем не менее, не стоит сбрасывать со счетов заметные технические уровни 1655 и 1685. Если индекс их пробьет, то можно попробовать сыграть на этом движении.

Иван Капустянский, эксперт
БКС Экспресс



Теханализом по рынку

ГАЗПРОМ

Четверг, 23 декабря

Ситуация в Газпроме со вчерашнего дня мало чем изменилась относительно предыдущих дней. Тем не менее, бумага, несмотря на незначительные движения, продолжает отыгрывать локальные тренды и значимые уровни. Так в четверг Газпром продолжил откат от сопротивления 198 к ближайшей поддержке 195.

На утро внешний фон складывается нейтрально. Открытие ожидается в пределах вчерашних уровней, после чего Газпром может инертно направиться в район сопротивления 197, где продавцы усилят свои продажи. В целом же сегодня отечественные рынки будут торговаться без поддержки США и Европы, поэтому сильных движений ожидать не стоит, более того бумага может полностью замереть в узком боковике.

Иван Капустянский, эксперт БКС Экспресс



Цена по закрытию	196.01
Изменение за день	-0,50%
Ближайшие уровни сопротивления	197/199,50/200
Ближайшие уровни поддержки	195/194,50/193

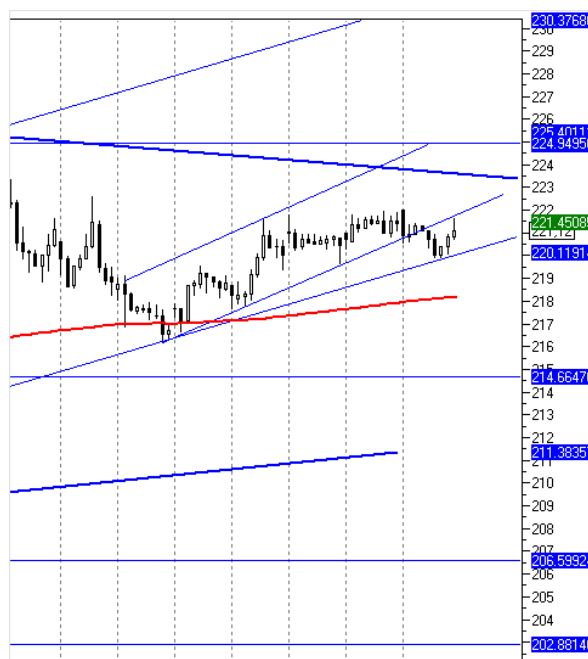
РОСНЕФТЬ

Четверг, 23 декабря

Роснефть в четверг без поддержки быков продавала нижнюю границу краткосрочного канала и закономерно вернулась на поддержку 220, где покупатели активизировались и протестировали пробитый краткосрочный канал.

Сегодня покупатели снова попытаются атаковать пробитый уровень на 222, однако их старания могут оказаться напрасными. Отечественные рынки в пятницу будут торговаться без поддержки США и Европы, что дополнительно будет влиять на активность торгов. В целом же задачей быков сегодня будет попытаться удержать бумагу на поддержке 220 и возможно продавить сопротивление на 222.

Иван Капустянский, эксперт БКС Экспресс



Цена по закрытию	221
Изменение за день	-0,36%
Ближайшие уровни сопротивления	222/223,50/225
Ближайшие уровни поддержки	220/218/214,7

Индекс ММВБ изменился с начала 2010 г. на **+23%**. С начала 2010 г. доходность «Эффективного портфеля №4» составила **+65,9%**.

На тарифе [БКС Эксперт](http://expert.bcs.ru/) Вам доступны до четырех портфелей с различными стратегиями, по каждому из которых Вы получаете онлайн торговые рекомендации в торговом терминале QUIK, по e-mail и SMS. <http://expert.bcs.ru/>



Теханализом по рынку

СБЕРБАНК

Четверг, 23 декабря

Внешний фон на утро складывается нейтрально. Штаты по итогу торгов закрылись разнонаправлено: DOW (+0,12%), S&P500 (-0,16%). Напоминаем, что биржи США и Европы сегодня не торгуются в связи с праздником Рождества. Японский Nikkei225 снижается на 0,7%. Нефть марки Brent торгуется на уровне \$94,30 за баррель.

Сбербанк как по нотам продолжает разыгрывать игу в «сходящемся треугольнике». Так в четверг бумага продолжила реализовывать откат от верхней границы формации, который сегодня также может оказаться основной идеей спекулянтов. Потенциал по-прежнему остается на уровне поддержки 106. В целом же стоит отметить, что сегодняшние торги будут проходить без поддержки Штатов и Европы. Фактически отсутствие таких заметных драйверов выльется локальным боковым по рынку в целом и Сбербанке в частности.

Иван Капустянский, эксперт БКС Экспресс

Цена по закрытию	106,99
Изменение за день	+0,20%
Ближайшие уровни сопротивления	107,5/108,9
Ближайшие уровни поддержки	106/105



ПОЛЮС ЗОЛОТО

Четверг, 23 декабря

В Полусе в отличие от других фишек отечественного рынка продолжают активно развиваться события. Пока бумага не чувствует приближение Нового года и остается по-прежнему достаточно волатильной. Вчера Полус, как и ожидалось, отработал верхнюю границу канала на 1950 и реализовал закономерный откат в район ближайшей поддержки 1900.

Сегодня Полус сходу может попытаться отработать потенциал снижения в район отметки 1890, где быки непременно будут удерживать бумагу на уровне и попытаются реализовать хотя бы скромный отскок в отсутствии основных драйверов из США и Европы, где сегодня празднуют Рождество. В целом же бумага, как и весь отечественный рынок, может забуксовать в боковике.

Иван Капустянский, эксперт БКС Экспресс

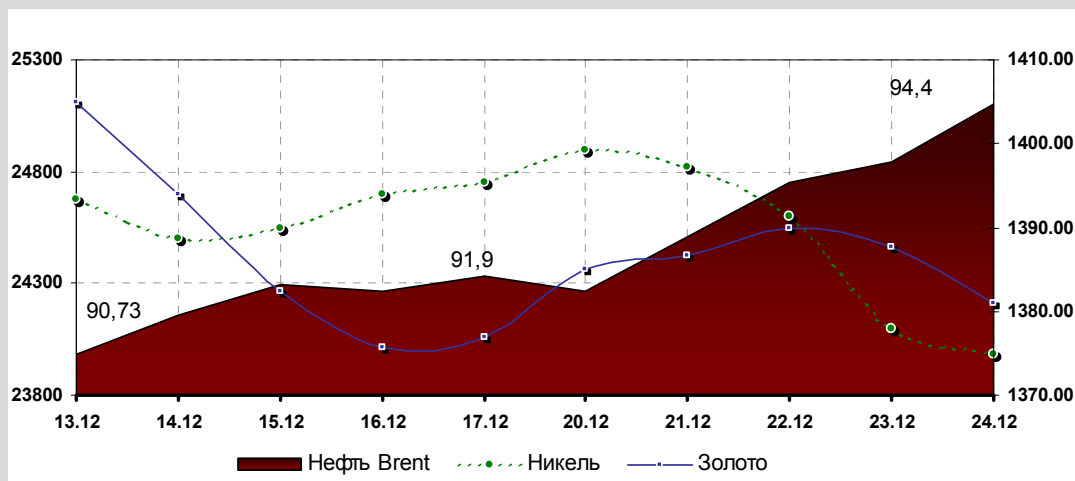
Цена по закрытию	1905,28
Изменение за день	-1,36%
Ближайшие уровни сопротивления	1950/1993
Ближайшие уровни поддержки	1890/1870/1840



Полезные ископаемые

ОБЗОР СЫРЬЕВЫХ РЫНКОВ

13-24 декабря



Нефтяной рынок продолжает расти, обновляя годовые максимумы. Причем позитивный настрой наблюдается почти на всех мировых рынках. Котировки марки Brent почти приблизились к отметке в \$95 за баррель. Это максимальные уровни с октября 2008 года. Макроэкономические данные не привнесли больших изменений. Поддержку цены по-прежнему получают от сезонных факторов. Похолодания в Европе и некоторых районах США способствуют повышению спроса на топливо. Температуры воздуха в странах Европы и отдельных частях США нынешней зимой держатся ниже нормы. Цены также растут вместе с повышением спроса на топливо для отопления в такую аномально холодную погоду в Европе и США.

За последние пару месяцев цены на нефть выросли более чем на 13% с середины ноября. Спрос со стороны Китая и США позволяет избавляться от части излишков запасов, которые накапливались во время рецессии. Нефтяной рынок к Рождеству также подошел на своих максимальных значениях после кризиса.

Металлы по итогам прошедшего дня показали снижение. Техника берет свое, в отсутствии свежих идей рынок начал реализовывать появившиеся сигналы локальной коррекции. Аутсайдером в этих процессах остался никель, который неплохо скорректировался. Вышедшая статистика вновь оказалась нейтральной и особого влияния на рынок не оказала. На новостном фоне также пока затишье, поэтому будем ждать следующей недели. Последняя неделя года будет сопровождаться снижением оборотов, что отразится на динамике рынка.

Евгений Немзоров, эксперт БКС Экспресс

СЫРЬЕ	ИЗМ, %	ИЗМ, \$	ЦЕНА, \$
Серебро	0,07	0,02	29,36
Золото	-0,43	-6,00	1381
Палладий	0,26	2,00	758
Алюминий	-0,41	-10	2442
Платина	0,17	3	1729
Никель	-1,51	-364	23806
Медь	-0,91	-85	9305
Нефть (Brent)	0,72	0,68	94,50
Нефть (WTI)	1,19	1,08	91,7
Газ	-0,61	-0,02	4,083

Справочная Услуга: Единый брокерский счет Технология «Единый Брокерский Счет» значительно упрощает одновременную работу с несколькими финансовыми инструментами на разных торговых площадках. Услуга предоставляется клиентам БКС бесплатно. Подробнее на сайте [БКС Брокер](#).



Карьера в БКС

Финансовый советник

Карьера в БКС — лучшая инвестиция в Ваше будущее!

Финансовый советник — это специалист, который помогает клиентам разобраться в сложном мире финансовых продуктов. Профессию финансового советника по праву называют одной из самых перспективных профессий XXI века.

Требования к кандидатам:

- обязателен опыт работы в активных продажах (желательно в инвестиционных компаниях, банках, страховании) от 1 года;
- возраст — от 21 до 30 лет;
- высшее/неоконченное высшее экономическое образование. Допускается не экономическое образование при наличии опыта продаж финансовых продуктов;
- опыт эффективных продаж;
- знание фондового рынка;
- высокая мотивация в развитии карьеры в активных продажах, клиентоориентированность, коммуникабельность, активность, эмоциональная устойчивость, нацеленность на результат.

Вакансии открыты в Москве и многих других городах России.

[Отправить резюме](#)



Команда экспертов

Дмитрий Шишов Начальник
отдела экспертов БКС Экспресс
(макроэкономика; сырьевой рынок,
теханализ эмитентов)
Shishov@bcs.ru

Евгений Немзоров Эксперт БКС
Экспресс (корпоративный фон,
теханализ эмитентов)
website7@bcs.ru

Егор Тарасенок Эксперт БКС
Экспресс (корпоративный фон,
теханализ эмитентов)
website3@bcs.ru

Иван Капустянский Эксперт БКС
Экспресс (статистика, теханализ
эмитентов)

Альберт Короев Эксперт БКС
Экспресс (сырьевой рынок,
теханализ эмитентов)

Материал подготовлен экспертами департамента интернет-проектов Инвестиционной компании БКС.

Обзор может содержать личное мнение спикеров российских и зарубежных компаний: трейдеров, управляющих, аналитиков, представителей эмитентов, и других участников фондового рынка. Настоящие материалы распространяются в свободном доступе и могут копироваться при условии сохранения активной гиперссылки на сайт БКС Экспресс и отсутствия каких-либо изменений в тексте обзора.

Рекомендации финансовых консультантов и аналитиков БКС Вы можете получить, став клиентом компании БКС и/или подписавшись на услуги и продукты: [БКС — VIP-брокер](#), [БКС-Эксперт](#), [БКС — Персональный брокер](#), [БКС-Кибернетик](#), [БКС — Структурные продукты](#), [БКС-Старт](#).

Все права защищены, 2007–2010 © ООО «Компания БКС», лицензия ФКЦБ РФ №154-04434-100000 от 10.01.2001 на осуществление брокерской деятельности.

