

ПРОГНОЗ НА СЕГОДНЯ

Шанс обновить годовые максимумы, но кто останется в позах на длинные выходные?

Спекулянты решились на активную игру. Может реализоваться сценарий с разгоном рынка и обновлением годовых максимумов, после чего в последний момент пройдет резкая фиксация. Главная интрига: какие уровни будут локальными максимумами, после какого события начнется откат, сформирует ли ММВБ «двойную вершину» или уйдет выше? Возможно, американские трейдеры зафиксируют по факту возвращение республиканцев в Конгресс США, ведь надежды на новые налоговые послабления для бизнеса от «партии Слона» уже отыграны рынками.

Егор Тарасенок, эксперт БКС Экспресс

+ Добавить на Яндекс

Используйте кнопку и читайте важнейшие заметки БКС Экспресс на стартовой Яндекс!



ФАКТОРЫ РОСТА

Рост цен на основные металлы, рост фьючерсов на американские индексы, рост азиатских рынков.



ФАКТОРЫ ПАДЕНИЯ

АДР на российские фишки закрылись ниже локального рынка, разнонаправленное закрытие американских рынков, нейтральное движение цен на нефть.

СЕГОДНЯ В НОМЕРЕ

Прогноз на сегодня	1
Торговые идеи и рекомендации	1
Итоги торгов: рынки Америки	2
Ожидаемые события	3
Макроэкономическая статистика	3
Полезные новости	4
События, оказывающие влияние на рынок	5
Лидеры роста и падения	6
Теханализом по рынку	7
Очень полезные ископаемые	9
Карьера в БКС	10



ТОРГОВЫЕ ИДЕИ И РЕКОМЕНДАЦИИ

ВНУТРИДНЕВНАЯ ТОРГОВЛЯ

Роснефть: Покупка на возврате в район поддержки 216,50–217 с потенциалом на 220,30. Стоп на 215.

Иван Капустянский, эксперт БКС Экспресс

СРЕДНСРОЧНЫЕ ТЕНДЕНЦИИ

Подъем фондовых рынков с конца августа продолжается. Индексы добрались до годовых максимумов. По такой затяжной волны роста полноценной коррекции не наблюдается. Ожидания новых мер стимулирования американской экономики от ФРС подталкивают спекулянтов к очередным покупкам и сохраняют позитивные настроения среди игроков.

Евгений Немзоров, эксперт БКС Экспресс

Ваш финансовый советник

ДОЛГОСРОЧНЫЕ ИНВЕСТИЦИИ

Инвесторы вновь игнорируют слабую статистику, приток капитала в рискованные активы продолжается. Пользуются спросом также и золото, и американские гособлигации. Ожидания новых денег от ФРС способствует дальнейшему разрастанию мировых фондовых рынков. Очевидно, что и в дальнейшем будут предприниматься все попытки, чтобы удержать индексы от новой волны падения.

Евгений Немзоров, эксперт БКС Экспресс

Перед тем, как принять торговое решение, посоветуйся с БКС Экспресс

10 обозревателей! 10 экспертов! 8 информационных лент! Детальный поиск по отраслям и эмитентам! Новости в стране и за рубежом! БКС Экспресс



Стань ИНЫМ
НА ФОНДОВОМ РЫНКЕ

БКС|С
БРОКЕР

Итоги торгов: рынки Америки

ПЯТНИЦА, 29 ОКТЯБРЯ

Пятницу американские индексы провели в низковолатильном боковике. Индексы закрылись практически в нуле. Сильные данные — предварительная оценка ВВП США за III квартала, совпали с прогнозами (+2%) что только повысило неопределенность. Быки рассчитывали, что выход слабых данных повысит шансы на больший объем QE2, и позволит индексам дернуться вверх, но экономика выросла на уровне ожиданий, что не способствовало движению рынка.

В последние дни макроэкономическая статистика и отчеты компаний отходят на второй план — все внимание трейдеров приковано к грядущим выборами в конгресс США (2 ноября) и заседанию FOMC ФРС (2–3 ноября), где будет принято решение по QE2. Если в возвращении республиканцев уже никто не сомневается (а значит, могут быть приняты новые налоговые послабления), то объем программы стимулирования от ФРС вызывает больше всего вопросов.

Фактически если решение по QE2 совпадет с ожиданиями (от 0,5 до 1 трлн. долларов) то после локальной коррекции рост может получить продолжение. Меньшая сумма может вызвать резкое падение. В любом случае коррекция от текущих уровней вполне ожидаема.

Егор Тарасенок, эксперт БКС Экспресс

МИРОВЫЕ ИНДЕКСЫ

ИНДЕКС	ИЗМ.%,	ИЗМ	ЗНАЧЕНИЕ
PTC	0,23	3,70	1587,140
PTC-2	0,19	3,70	1995,51
MMB5	1,11	16,76	1523,39
MMB5-10	0,83	29,76	3633,40
NIKKEI 225 (7:00 мск)	-0,22	-20,57	9186,04
HANG SENG (7:00 мск)	2,19	504,38	23557,00
NASDAQ	0,00	0,04	2507,41
S&P 500	-0,04	-0,52	1183,26
Dow Jones	0,04	4,54	11118,49
BOVESPA	0,50	353,17	70673,30
IPC	0,54	191,50	35568,22
FTSE 100	-0,05	-2,73	5675,16
CAC 40	-0,03	-1,34	3833,50
Xetra DAX	0,09	6,09	6601,37

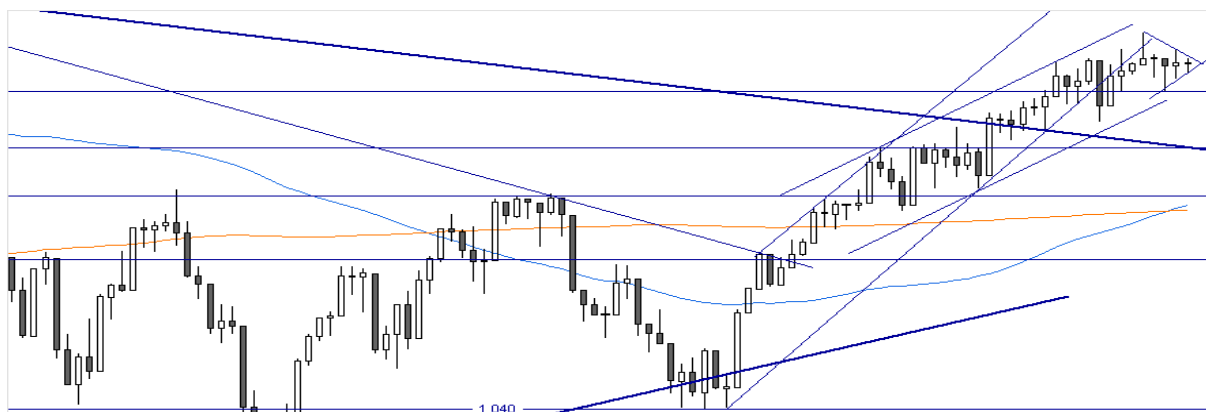


ГРАФИК ИЗМЕНЕНИЯ ИНДЕКСА S&P 500, ПЕРИОД: 1 ДЕНЬ.

АМЕРИКАНСКИЕ ДЕПОЗИТАРНЫЕ РАСПИСКИ, ADR (США)

ЭМИТЕНТ	ИЗМ.%,	ЦЕНА	ЦЕНА 1 АКЦИИ	ИЗМ. К ММВБ, %
ЛУКОЙЛ	-0,30	55,85	55,85	-0,67
Норильский Никель	-1,48	18,65	186,50	3,01
Ростелеком	1,31	27,00	4,50	1,59
Сургутнефтегаз	0,52	9,69	0,97	-1,27
Газпром	-0,23	21,85	5,46	-0,24
Газпромнефть	-0,26	19,25	3,85	-1,78
МТС	0,60	21,65	4,33	-46,62
Вымпелком	2,82	15,33	61,32	—



Ожидаемые события

С 1 ноября 2010 г. экспортная пошлина на нефть увеличивается на 9% — до 290,6 долл./т. Ставка экспортной пошлины на нефть Восточной Сибири вырастает на 20,3% — до 98,8 долл./т.

ОАО «ОГК-2» опубликует результаты финансовой отчетности по РСБУ за 9 месяцев 2010 года.

Сбербанк РФ с ноября начнет выдавать кредитные карты по всей стране не только в рамках зарплатных проектов, но и для клиентов «с улицы».

УЧЕБНЫЕ КУРСЫ СЕГОДНЯ

Обзор недели. Анализ, статистика, прогнозы (обзор событий недели и прогнозы на следующую) — Москва

Графические модели для краткосрочной торговли (авторский вебинар) — Москва

Время и место проведения Вы можете уточнить на сайте учебного центра БКС www.bcs.ru/school

ТЕКУЩИЕ РЕКОМЕНДАЦИИ

ВТБ	Покупать
Лукойл	Покупать
Норникель	Покупать
Газпром	Покупать
Роснефть	Покупать
Северсталь	Покупать
Полиметалл	Продавать
ТНК-ВР	Покупать
Татнефть	Покупать
Распадская	Покупать
Сбербанк	Покупать
Сургутнефтегаз	Держать
Балтика	Пересмотр
Акрон	Покупать
Магнит	Продавать
Газпромнефть	Покупать
Полюс Золото	Покупать

Полный список рекомендаций и целевых уровней можно получить на сайте [БКС Экспресс](http://БКС.Экспресс).

Клиенты компании на тарифе «БКС Персональный брокер» имеют возможность оформить подписку на расширенный список рекомендаций и полный набор аналитических материалов компании БКС бесплатно.

Макроэкономическая статистика

ВРЕМЯ (МСК)	СТРАНА	ИНДИКАТОРЫ	ЗА ПЕРИОД	ОЖИДАЕМОЕ ЗНАЧЕНИЕ ЗА ТЕКУЩИЙ ПЕРИОД	ПОСЛЕДНЕЕ ЗНАЧЕНИЕ ЗА ПРЕДЫДУЩИЙ ПЕРИОД
4:30	Китай	Индекс деловой активности в промышленности HSBC	октябрь	н/д	52,9
15:30	США	Стержневой индекс потребительских цен, м/м	сентябрь	0,1%	0,1%
15:30	США	Личные доходы, м/м	сентябрь	0,3%	0,5%
15:30	США	Личные расходы, м/м	сентябрь	0,4%	0,4%
15:30	США	Базовый ценовой индекс расходов на личное потребление	сентябрь	0,1%	0,1%
17:00	США	Индекс деловой активности в производственном секторе	октябрь	53,6	54,4
17:00	США	Затраты на строительство, м/м	сентябрь	-0,5%	0,4%
17:00	США	Индекс производственных цен	октябрь	70,7	70,5



Полезные новости

НАИБОЛЕЕ ВАЖНЫЕ СОБЫТИЯ ПРЕДЫДУЩЕГО ДНЯ

Пятница, 29 октября

РОСНЕФТЬ ПОЛУЧИТ ПРОДЛЕНИЕ ЛЬГОТ КАК МИНИМУМ НА 4 МЕСЯЦА

Премьер-министр В. В. Путин пообещал сохранить льготный режим по экспортной пошлине для нефти с Ванкорского месторождения Роснефти на 4 месяца.

Ранее сообщалось, что Минэкономразвития готово пойти навстречу Роснефти и не против продления пониженных экспортных ставок. В конце августа вице-премьер Игорь Сечин написал письмо премьеру с предложением оставить льготный режим для этого месторождения до 2013 года включительно.

[Российский рынок](#)

Мнение эксперта: «По нашему мнению, Роснефть будет настаивать на продлении льготных пошлин как минимум до конца 2011 года. В противном случае компания может пойти на сокращение инвестиций в данное месторождение и снизить план по добыче с нынешних 25 млн. тонн к 2013 году. Если пошлина действительно сохранится еще на ближайшие три года, то, по нашим оценкам, Роснефть сможет сэкономить более \$9,5 млрд. Минфин же настаивает на отмене льготных экспортных пошлин для восточносибирской нефти с 2011 года. Мы склоняемся к тому, что льготный режим будет оставлен для восточносибирских месторождений Роснефти, но формула может быть изменена», — резюмировал аналитик ИК БКС Андрей Полищук.

СЕВЕРСТАЛЬ ОБНАРОДОВАЛА РЕЗУЛЬТАТЫ ЗА III КВАРТАЛ

Накануне Северсталь опубликовала операционные результаты за III квартал 2010 года.

Компания по-прежнему распределяет весь объем произведенного железорудного концентрата (ЖРК) внутри холдинга: для сталеплавильного производства и часть — для Карельского окатыша. При этом по сравнению со II кварталом текущего года производство ЖРК выросло на 19%. Единственное существенное изменение в ценах как раз коснулось именно концентрата — 13% QoQ в сторону повышения вместе с рыночной тенденцией.

[Российский рынок](#)

Мнение эксперта: «Несмотря на наш консервативный прогноз по американскому подразделению, фактический результат по выплавке стали оказался меньше наших ожиданий на 8%, однако производство проката — на уровне прогноза: оно снизилось до уровня I квартала 2010 года. По нашему мнению, представленные данные в целом нейтральны. Согласно нашей последней оценке, справедливая стоимость Северстали составляет \$19,21 за акцию», — резюмировал аналитик ИК Брокеркредитсервис Олег Петропавловский.



Важные события

НАИБОЛЕЕ ВАЖНЫЕ СОБЫТИЯ ПРЕДЫДУЩЕГО ДНЯ

Пятница, 29 октября

АФК «СИСТЕМА» ПРЕДЪЯВИТ ОФЕРТУ АКЦИОНЕРАМ МГТС ПО ЦЕНЕ 434 РУБ. ЗА АКЦИЮ

Дочерняя компания АФК «Система», Система-Инвенчур, уведомила ФСФР о том, что в течение 15 дней направит миноритариям МГТС ofertу на выкуп акций. Необходимость выставления оферт возникла у компании в начале октября, тогда Система-Инвенчур обменяла 100% уставного капитала Скай Линка на 28% обыкновенных акций МГТС. В результате сделки доля Системы в МГТС увеличилась с 66,9% до 94,88%, перейдя порог в 75%. По закону цена оферт должна устанавливаться по максимальной из двух цен — той, по которой была совершена сделка (434 руб.), либо средневзвешенной за последние полгода (373 руб.).

[Российский рынок](#)

Мнение эксперта: Таким образом, выкуп должен быть предложен по 434 руб. За акцию МГТС. Отметим, что, докупив 0,12% и доведя долю в МГТС до 95%, Система получит право объявить принудительную оферт. Вчера цена закрытия торгов акциями МГТС на ММВБ составляла 408,05 руб. Мы рекомендуем акционерам воспользоваться предложением оферт АФК Система», — резюмировал аналитик ИК Брокеркредитсервис Ирина Пенкина.

«ФАРМСТАНДАРТ» ДОЛЖЕН СКАЗАТЬ «СПАСИБО» ЭПИДЕМИИ

«Фармстандарт» опубликовал результаты продаж за 3-й квартал 2010 года.

Показатели компании за 3 квартал 2010 (по сравнению с 3 кварталом 2009 года): безрецептурные аппараты — 4,98 млрд. рублей (+54%), рецептурные аппараты — 647 млн. рублей (+25%), прочие — 80 млн. рублей (+377%), продукты сторонних производителей — 2,15 млрд. рублей (+298%), всего продажи фармацевтической продукции — 7,87 млрд. рублей (+82%), медицинское оборудование — 139 млн. рублей (-14%). Всего продажи — 8 млрд. рублей (+79%).

Показатели компании за 9 месяцев 2010 (по сравнению с 9 месяцами 2009 года): безрецептурные аппараты — 10,66 млрд. рублей (+23%), рецептурные аппараты — 2,23 млрд. рублей (+48%), прочие — 151 млн. рублей (+154%), продукты сторонних производителей — 6,11 млрд. рублей (+58%), всего продажи фармацевтической продукции — 19,16 млрд. рублей (+36%), медицинское оборудование — 390 млн. рублей (-10%). Всего продажи — 19,55 млрд. рублей (+34%).

[Российский рынок](#)

Мнение эксперта: «Основным фактором увеличения продаж собственных препаратов стало удвоение продаж «Арбидола», так как многие дистрибьюторы и аптечные сети накапливали запасы перед сезоном эпидемии гриппа, пик которого обычно приходится на четвертый квартал. Продажи препаратов сторонних производителей выросли в 4 раза вследствие получения «Фармстандартом» новых государственных контрактов на поставку препаратов. Мы полагаем, что в ближайшее время причиной для переоценки инвесторами стоимости компании может стать способность компании показать хорошие результаты в 4-м квартале на фоне высокого уровня эпидемиологической обстановки», — резюмировал аналитик Банка Москвы Виталий Купеев.



КАЗАНЬОРГСИНТЕЗ РЕЗКО УВЕЛИЧИЛ ЧИСТУЮ ПРИБЫЛЬ В III КВАРТАЛЕ, НО ПОКА ТОЛЬКО НА БУМАГЕ

Чистая прибыль Казаньоргсинтез по РСБУ составила по итогам III квартала 2010 года 604 млн. руб. По итогам 9 месяцев прибыль компании равнялась около 1534 млн. руб. Увеличение чистой прибыли в III квартале 2010 года по сравнению со II кварталом связано с влиянием положительной курсовой разницы по обязательствам, выраженным в иностранной валюте.

По итогам 9 месяцев прошлого года Казаньоргсинтез зафиксировал убыток на уровне 1537 млн. руб., а в III квартале 2009 года — прибыль в 330 млн. руб.

[Российский рынок](#)

Пятница, 29 октября

Мнение эксперта: «В нашей модели мы прогнозировали чистую прибыль компании по итогам 2010 года на уровне 1717 млн. руб. Мы пока оставляем нашу оценку без изменения, так как не ожидаем укрепления российской валюты против доллара по итогам IV квартала. В III квартале в сравнении со II кварталом 2010 года рубль укрепился на 2,5%. Учитывая огромные долги Казаньоргсинтеза, составляющие около 30 млрд. руб., из которых более 20% номинировано в иностранной валюте, эффект от укрепления рубля в чистой прибыли составил, по нашей оценке, 150 млн. руб. Если рубль снова ослабнет против доллара, в IV квартале возникнет обратный эффект и чистая прибыль не превысит 300 млн. руб.», — резюмировал глава аналитического отдела ФГ БКС Макс Шеин.

САРАТОВНЕФТЕГЕОФИЗИКА ПОЛУЧИЛА УБЫТОК В III КВАРТАЛЕ

Чистая прибыль компании Саратовнефтегеофизика оказалась отрицательной по итогам III квартала 2010 года. Убыток составил 13,2 млн. руб. Таким образом, по итогам 9 месяцев убыток компании равнялся около 4 млн. руб. По итогам 9 месяцев прошлого года чистая прибыль Саратовнефтегеофизики составила 132 млн. руб., а в III квартале 2009 года — 51 млн. руб.

[Российский рынок](#)

Мнение эксперта: «Ухудшение финансовых показателей компания объясняет снижением объема работ. Действительно, выручка от реализации за I полугодие 2010 года сократилась почти на 40% по сравнению с аналогичным периодом прошлого года», — резюмировал глава аналитического отдела ФГ БКС Макс Шеин.

Самые свежие новости. Компетентные комментарии. Всесторонняя аналитика.
[БКС-Экспресс](#). Ваш билет до станции Прибыль.



Лидеры роста и падения

ПРЕДЫДУЩИЙ ДЕНЬ

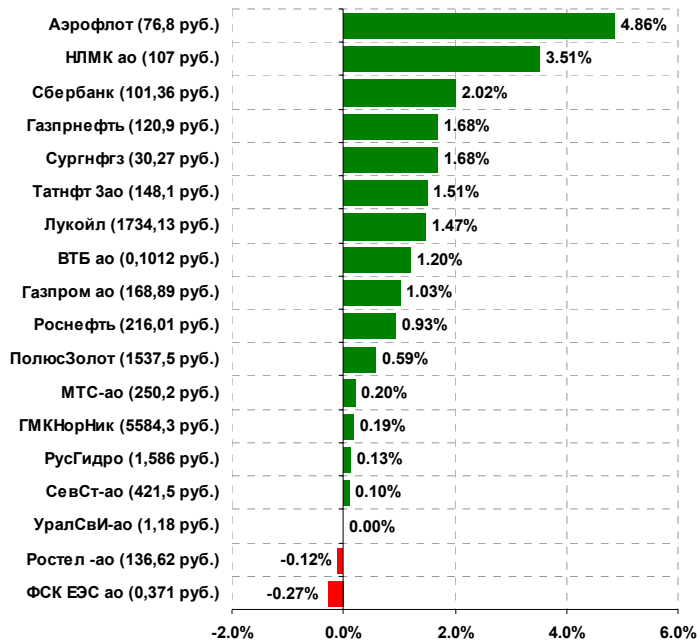
Пятница, 29 октября

Жирную точку поставила статистика. ВВП США оказался на уровне ожиданий, что инвесторы расценили как позитивный момент и начали откупать бумаги.

В пятницу в лидерах роста оказались фишки в основном нефтегазового сектора. «Газпром» прибавил (1,03%), «ЛУКОЙЛ» (1,47%), «Роснефть» (0,93%). Акции ведущих банков Сбербанк и ВТБ поднялись на (2,02%) и (1,2%) соответственно. Среди металлургов тоже нашлись бумаги, которые заметно подросли: НЛМК (3,51%), «Мечел» (2,17%).

Текущая неделя будет очень важной для мировых рынков. Состоится промежуточные выборы в Конгресс и всеми ожидаемое собрание FOMC (2-3 ноября), от которого все биржевые деятели ждут конкретного ответа на поставленный вопрос. Будут ли новые вливания в американскую экономику, и каким будет объем этой помощи?

Иван Капустянский, эксперт БКС Экспресс

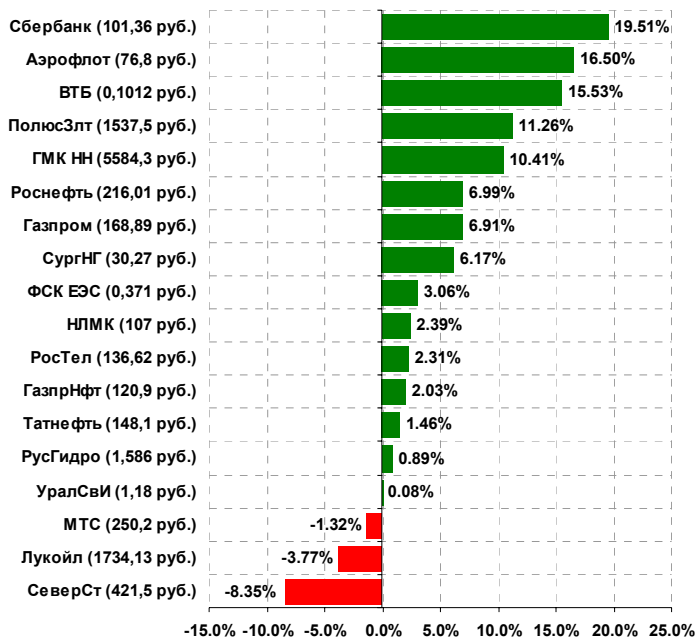


ПРОШЕДШАЯ НЕДЕЛЯ

Пятница, 29 октября

Фундаментально неделя была очень насыщенная. В понедельник рынки отыгрывали позитив от прошедшего в выходные саммита G20, но на долго этого драйвера не хватило. Сказалась техническая картина рынка. Также было опубликовано масса статистики, из которой отдельно стоит рассмотреть данные с рынка труда и, конечно же, ВВП США. В четверг, на удивление, количество заявок на пособие по безработице сократилось. Фактическое значение оказалось 434 тыс. против прогноза 458 тыс. Локально данные оказали позитивное влияние на рынки. Что касается ВВП США, то прогноз по нему совпал с оценкой аналитиков, что также отразилось небольшим всплеском покупок на рынке. Текущая неделя будет очень важной для мировых рынков. Состоится промежуточные выборы в Конгресс и всеми ожидаемое собрание FOMC (2-3 ноября), от которого все биржевые деятели ждут конкретного ответа на поставленный вопрос. Будут ли новые вливания в американскую экономику, и каким будет объем этой помощи?

Иван Капустянский, эксперт БКС Экспресс



Теханализом по рынку

ГАЗПРОМ

Пятница, 29 октября

Стоит учесть тестирование пробитого уровня на 168,50 уже сверху. В целом такой задел на прошлой неделе дает шанс быкам продолжить рост. На утро внешний фон складывается умеренно позитивный, что дает основание ожидать открытие бумаги движением вверх, в отрыв от локального восходящего тренда. Однако далее не исключен возврат вниз с целью закрыть ценовой разрыв, после чего Газпром будет полностью готов продолжить реализовывать формацию «флаг». Первым ориентиром будет служить уровень 171,40, где и начнется основная борьба за дальнейшую тенденцию. Пробой сопротивления откроет очередную среднесрочную цель на 177,85. Также сегодня выйдет очередной блок статистики по США. Он может послужить основанием, как для пробития вышесказанного уровня, так и для отката от сопротивления 171,40.

Иван Капустянский, эксперт БКС Экспресс



СЕВЕРСТАЛЬ

Пятница, 29 октября

Ситуация остается во власти медведей, которым накануне удалось продать важнейшие уровни на 445–440 руб., и вывести котировки за границы восходящего канала, доминирующего на рынке порядка 4 месяцев. Более того цена опустилась ниже 50-дневной скользящей средней и даже протестировала мувинг снизу, однако внешняя конъюнктура сегодня грозит нарушить далеко идущие планы медведей. Рост индекса деловой активности в промышленности Китая до 54,7 пунктов (предыдущее значение 53,8 пунктов) не остался незамеченным азиатскими инвесторами, которые на этом фоне скупают бумаги местных промышленников. Позитивный настрой сегодня может поспособствовать тестированию трендовой линии восходящего канала снизу, чего не удалось сделать цене на прошедшей неделе, но что вполне вписывается в развитие нисходящей тенденции.

Альберт Короев, эксперт БКС Экспресс



Индекс ММВБ изменился с начала 2010 г. на **+11,2%**. С начала 2010 г. доходность «Эффективного портфеля №4» составила **+55,8%**.

На тарифе **БКС Экспресс** Вам доступны до четырех портфелей с различными стратегиями, по каждому из которых Вы получаете онлайн торговые рекомендации в торговом терминале QUIK, по e-mail и SMS. <http://expert.bcs.ru/>



Теханализом по рынку

СБЕРБАНК

Пятница, 29 октября

Быки предприняли успешную попытку пробоя трендовой линии локального нисходящего канала, который сформировался в последние несколько дней. Более того, на дневном таймфрейме сформировалась разворотная формация «бычье поглощение», которая сигнализирует о возможной смене краткосрочной тенденции. Данные сигналы в полной мере подтверждает и внешняя конъюнктура, которая сегодня способствует покупкам, главным образом благодаря статистике из Поднебесной, где был зафиксирован рост индекса деловой активности в промышленности до 54,7 пунктов (предыдущее значение 53,8 пунктов), несмотря на негативные прогнозы аналитиков. В целом котировки Сбербанка могут уже сегодня подойти вплотную к достигнутому накануне максимуму на 104,2 руб., однако не исключен вариант тестирования верхней границы down-тренда и консолидации в районе данного уровня.

Альберт Короев, эксперт БКС Экспресс

Цена по закрытию	101,36
Изменение за день	+2,02%
Ближайшие уровни сопротивления	101,9/104,2
Ближайшие уровни поддержки	97,3/94,6/93



ГМК НОРИЛЬСКИЙ НИКЕЛЬ

Пятница, 29 октября

Продвижение длиной в месяц вперед заглохло. На сильной волне роста с конца сентября бумага подорожала почти на 15%, пробив попутно среднесрочное сопротивление в районе 5600. В последнюю неделю месяца даже был сформирован локальный нисходящий микро-канал. Цену отбросило к уровням на 5500. Но восходящий тренд все еще в силе. Хотя коррекция давно уже сидит в умах трейдеров. Нужен только повод. Этим поводом может стать заседание ФРС в начале ноября. Для рынков это может означать хорошую коррекцию. Поэтому, предвещая такой сценарий развития событий, желающих покупать на этих уровнях становится меньше. НорНикель — не исключение. Но сегодня бумага с открытия устремится выше 5600 и пробьет локальное недельное сопротивление, после чего небольшой коррекцией цена может вернуться к пробитому тренду.

Евгений Немзоров, эксперт БКС Экспресс

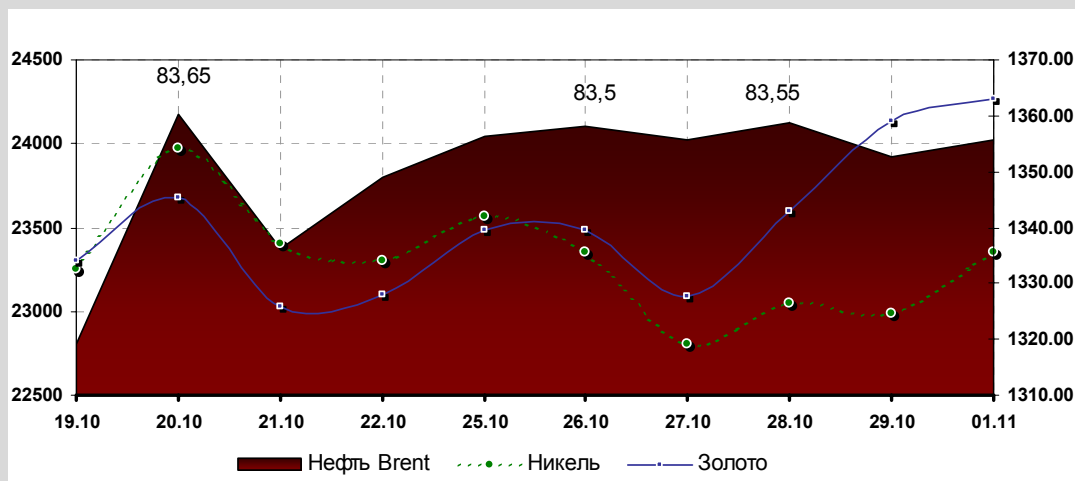
Цена по закрытию	5584,30
Изменение за день	+0,19%
Ближайшие уровни сопротивления	5600, 5650
Ближайшие уровни поддержки	5550, 5385, 5250



Полезные ископаемые

ОБЗОР СЫРЬЕВЫХ РЫНКОВ

19 октября — 1 ноября



В прошедшую пятницу цены на сырьевые активы в большинстве своем продолжили набирать обороты. В частности котировки драгоценных металлов завершили день в «зеленой зоне» на фоне очередного витка роста евро против доллара. Так, золото подорожало на 1,03%, еще более весомый прирост показали цены на серебро (+3,45%). В то же время несколько снизился спрос на промышленные металлы, подешевели никель и медь. Сегодня же главным событием дня стала публикация китайской статистики по индексу деловой активности в промышленности, который, не смотря на пессимистичные прогнозы аналитиков, увеличился в октябре до 54,7 пунктов (предыдущее значение 53,8 пунктов). На этом фоне товарные инструменты значительно подорожали, а курс пары EUR/USD вновь подошел к отметке 1,4. Цены на серебро обновили многолетние максимумы, подойдя вплотную к уровню в \$25 за тройскую унцию. Нефтяные котировки удерживаются в «зеленой зоне» вблизи \$83,35 за баррель по североморской Brent.

Альберт Королев, эксперт БКС Экспресс

СЫРЬЕ	ИЗМ, %	ИЗМ, \$	ЦЕНА, \$
Серебро	3,45	0,83	24,92
Золото	1,03	13,80	1357,0
Палладий	2,55	16,00	644
Алюминий	1,80	42	2376
Платина	0,89	15	1705
Никель	-0,43	-100	23100
Медь	-1,68	-140	8180
Нефть (Brent)	-0,26	-0,22	83,23
Нефть (WTI)	-0,13	-0,11	81,79
Газ	4,26	0,17	4,09

Справочная Услуга: Единый брокерский счет Технология «Единый Брокерский Счет» значительно упрощает одновременную работу с несколькими финансовыми инструментами на разных торговых площадках. Услуга предоставляется клиентам БКС бесплатно. Подробнее на сайте [БКС Брокер](#).



Карьера в БКС

Финансовый советник

Карьера в БКС — лучшая инвестиция в Ваше будущее!

Финансовый советник — это специалист, который помогает клиентам разобраться в сложном мире финансовых продуктов. Профессию финансового советника по праву называют одной из самых перспективных профессий XXI века.

Требования к кандидатам:

- обязателен опыт работы в активных продажах (желательно в инвестиционных компаниях, банках, страховании) от 1 года;
- возраст — от 21 до 30 лет;
- высшее/неоконченное высшее экономическое образование. Допускается не экономическое образование при наличии опыта продаж финансовых продуктов;
- опыт эффективных продаж;
- знание фондового рынка;
- высокая мотивация в развитии карьеры в активных продажах, клиентоориентированность, коммуникабельность, активность, эмоциональная устойчивость, нацеленность на результат.

Вакансии открыты в Москве и многих других городах России.

[Отправить резюме](#)



Команда экспертов

Дмитрий Шишов Начальник
отдела экспертов БКС Экспресс
(макроэкономика; сырьевой рынок,
теханализ эмитентов)
Shishov@bcs.ru

Евгений Немзоров Эксперт
БКС Экспресс (корпоративный фон,
теханализ эмитентов)
website7@bcs.ru

Егор Тарасенок Эксперт
БКС Экспресс (корпоративный фон,
теханализ эмитентов)
website3@bcs.ru

Иван Капустянский Эксперт
БКС Экспресс (статистика,
теханализ эмитентов)

Альберт Короев Эксперт
БКС Экспресс (сырьевой рынок,
теханализ эмитентов)

Материал подготовлен экспертами департамента интернет-проектов Инвестиционной компании БКС.

Обзор может содержать личное мнение спикеров российских и зарубежных компаний: трейдеров, управляющих, аналитиков, представителей эмитентов, и других участников фондового рынка. Настоящие материалы распространяются в свободном доступе и могут копироваться при условии сохранения активной гиперссылки на сайт БКС Экспресс и отсутствия каких-либо изменений в тексте обзора.

Рекомендации финансовых консультантов и аналитиков БКС Вы можете получить, став клиентом компании БКС и/или подписавшись на услуги и продукты: [БКС — VIP-брокер](#), [БКС-Эксперт](#), [БКС — Персональный брокер](#), [БКС-Кибернетик](#), [БКС — Структурные продукты](#), [БКС-Старт](#).

Все права защищены, 2007–2009 © ООО «Компания БКС», лицензия ФКЦБ РФ №154-04434-100000 от 10.01.2001 на осуществление брокерской деятельности.

