

ПРОГНОЗ НА СЕГОДНЯ

Хороший ВВП может придать смелости медведям

Банковский сектор, выступавший драйвером роста на прошлой неделе, идет на коррекцию первым. Сбербанк вновь не удержал уровень 100 (–0,37%), что подталкивает к дальнейшему снижению. Не менее медвежья картина и по ВТБ (–0,2%). Ближайшие торговые сессии пройдут в тени выборов в Конгресс США (2 ноября) и заседания ФРС (2–3 ноября). Даже публикация ВВП США в пятницу 16:30 будет рассматриваться на фоне этих событий. Большой вес приобретают выступления представителей регулятора.

Егор Тарасенок, эксперт БКС Экспресс

[+ Добавить на Яндекс](#)

Используйте кнопку и читайте важнейшие заметки БКС Экспресс на стартовой Яндекс!



ФАКТОРЫ РОСТА

Рост цен на основные металлы, АДР на российские фишки закрылись выше локального рынка, разнонаправленное закрытие американских рынков.



ФАКТОРЫ ПАДЕНИЯ

Снижение фьючерсов на американские индексы, снижение азиатских рынков, нейтральное движение цен на нефть.

СЕГОДНЯ В НОМЕРЕ

Прогноз на сегодня	1
Торговые идеи и рекомендации	1
Итоги торгов: рынки Америки	2
Ожидаемые события	3
Макроэкономическая статистика	3
Полезные новости	4
События, оказывающие влияние на рынок	5
Лидеры роста и падения	6
Теханализом по рынку	7
Очень полезные ископаемые	9
Карьера в БКС	10

0% РЕКОМЕНДУЕМ
зарабатывать на фондовом рынке

Новые стратегии –
Новые улучшенные портфели

БКС-ЭКСПЕРТ

ТОРГОВЫЕ ИДЕИ И РЕКОМЕНДАЦИИ

ВНУТРИДНЕВНАЯ ТОРГОВЛЯ

Роснефть. Продажа на откате от 215,30 с потенциалом на 211,90. Стоп на 216.
Иван Капустянский, эксперт БКС Экспресс

СРЕДНСРОЧНЫЕ ТЕНДЕНЦИИ

Подъем фондовых рынков с конца августа продолжается. Индексы добрались до годовых максимумов. По такой затяжной волны роста полноценной коррекции не наблюдается. Ожидания новых мер стимулирования американской экономики от ФРС подталкивают спекулянтов к очередным покупкам и сохраняют позитивные настроения среди игроков.

Евгений Немзоров, эксперт БКС Экспресс

Ваш финансовый советник

ДОЛГОСРОЧНЫЕ ИНВЕСТИЦИИ

Инвесторы вновь игнорируют слабую статистику, приток капитала в рискованные активы продолжается. Пользуются спросом также и золото, и американские гособлигации. Ожидания новых денег от ФРС способствует дальнейшему разрастанию мировых фондовых рынков. Очевидно, что и в дальнейшем будут предприниматься все попытки, чтобы удержать индексы от новой волны падения.

Евгений Немзоров, эксперт БКС Экспресс

Перед тем, как принять торговое решение, посоветуйся с БКС Экспресс

10 обозревателей! 10 экспертов! 8 информационных лент! Детальный поиск по отраслям и эмитентам! Новости в стране и за рубежом! **БКС Экспресс**



Стань ИНЫМ
НА ФОНДОВОМ РЫНКЕ

БКС **БРОКЕР**

Итоги торгов: рынки Америки

ЧЕТВЕРГ, 28 ОКТЯБРЯ

Торги в четверг на американских рынках начались рывком вверх на фоне позитивной статистики с рынка труда. Но сил покупателей надолго не хватило, очень быстро индексы ушли в красную зону, где и провели большую часть торговой сессии. Только под закрытие индекс широкого рынка SP500 вышел в зеленую зону, а индекс голубых фишек DJI закрылся в небольшом минусе — 0,11%.

Сезон квартальных отчетов близок к завершению, в целом более 80% отчитавшихся компаний опубликовали данные лучше ожиданий. В четверг слабые отчеты Colgate-Palmolive и 3M. Не смогли повлиять на динамику торгов. В целом макроэкономическая статистика и отчеты компаний отходят на второй план — все внимание трейдеров приковано к грядущим на следующей неделе выборами в Конгресс США (2 ноября) и заседанию FOMC ФРС (2–3 ноября), где будет принято решение по QE2.

Именно дискуссия вокруг объема нового раунда количественного смягчения определяет динамику торгов на этой неделе. Спекулянты понемногу сокращают позиции на фоне слухов о малом объеме QE2. В СМИ появляются сообщения о нескольких сотнях миллиардов долларов в течение нескольких месяцев, что слишком мало по сравнению с рыночными ожиданиями в 0,5–1 трлн. долл.

Егор Тарасенок, эксперт БКС Экспресс

МИРОВЫЕ ИНДЕКСЫ

ИНДЕКС	ИЗМ.%	ИЗМ	ЗНАЧЕНИЕ
PTC	0,02	0,27	1583,440
PTC-2	0,33	6,47	1991,81
MMVB5	-0,03	-0,42	1506,63
MMVB5-10	-0,14	-4,98	3603,64
NIKKEI 225 (7:00 мск)	-1,86	-174,65	9206,61
HANG SENG (7:00 мск)	-1,02	-237,92	23052,62
NASDAQ	0,16	4,11	2507,37
S&P 500	0,11	1,33	1183,78
Dow Jones	-0,11	-12,33	11113,95
BOVESPA	-0,35	-248,81	70320,13
IPC	0,32	113,82	35376,72
FTSE 100	0,56	31,87	5677,89
CAC 40	0,50	19,07	3834,84
Xetra DAX	0,42	27,28	6595,28

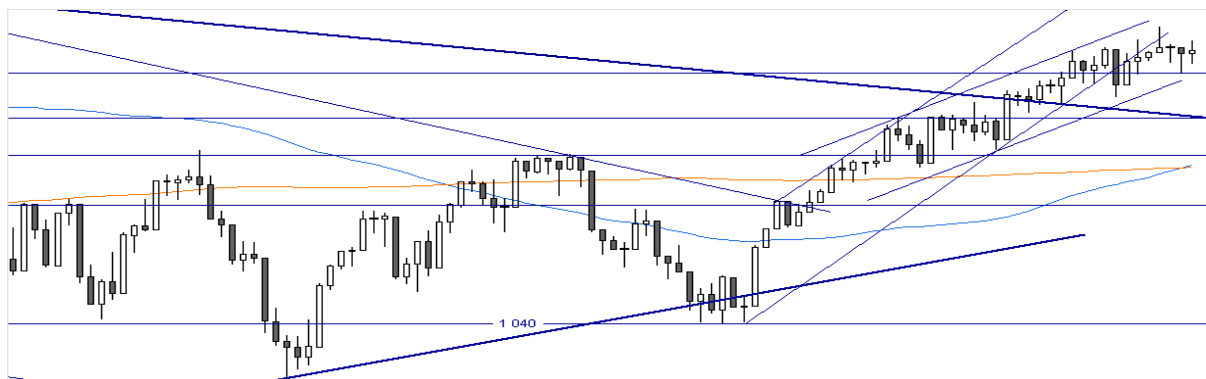


ГРАФИК ИЗМЕНЕНИЯ ИНДЕКСА S&P 500. ПЕРИОД: 1 ДЕНЬ.

АМЕРИКАНСКИЕ ДЕПОЗИТАРНЫЕ РАСПИСКИ, ADR (США)

ЭМИТЕНТ	ИЗМ.%	ЦЕНА	ЦЕНА 1 АКЦИИ	ИЗМ. К ММVB5, %
ЛУКОЙЛ	-1,72	56,02	56,02	0,36
Норильский Никель	1,01	18,93	189,30	3,99
Ростелеком	-0,63	26,65	4,44	-0,58
Сургутнефтегаз	-2,13	9,64	0,96	-0,86
Газпром	0,05	21,90	5,48	0,27
Газпромнефть	-0,97	19,30	3,86	-0,60
МТС	1,03	21,52	4,30	-47,23
Вымпелком	0,34	14,91	59,64	—



Ожидаемые события

ОАО «Северо-Западный Телеком» планирует опубликовать финансовые результаты за 9 месяцев 2010 г. по РСБУ.

Арбитражный суд Москвы рассмотрит иск ОАО «Газпром нефть» о признании недействительным решения Федеральной антимонопольной службы РФ о нарушении в ценообразовании на оптовом рынке нефтепродуктов.

УЧЕБНЫЕ КУРСЫ СЕГОДНЯ

Обзор недели. Анализ, статистика, прогнозы (обзор событий недели и прогнозы на следующую) — Москва

Графические модели для краткосрочной торговли (авторский вебинар) — Москва

Время и место проведения Вы можете уточнить на сайте учебного центра БКС www.bcs.ru/school

ТЕКУЩИЕ РЕКОМЕНДАЦИИ

ВТБ	Покупать
Лукойл	Покупать
Норникель	Покупать
Газпром	Покупать
Роснефть	Покупать
Северсталь	Покупать
Полиметалл	Продавать
ТНК-ВР	Покупать
Татнефть	Покупать
Распадская	Покупать
Сбербанк	Покупать
Сургутнефтегаз	Держать
Балтика	Пересмотр
Акрон	Покупать
Магнит	Продавать
Газпромнефть	Покупать
Полус Золото	Покупать

Полный список рекомендаций и целевых уровней можно получить на сайте [БКС Экспресс](http://БКС.Экспресс).

Клиенты компании на тарифе «БКС Персональный брокер» имеют возможность оформить подписку на расширенный список рекомендаций и полный набор аналитических материалов компании БКС бесплатно.

Макроэкономическая статистика

ВРЕМЯ (МСК)	СТРАНА	ИНДИКАТОРЫ	ЗА ПЕРИОД	ОЖИДАЕМОЕ ЗНАЧЕНИЕ ЗА ТЕКУЩИЙ ПЕРИОД	ПОСЛЕДНЕЕ ЗНАЧЕНИЕ ЗА ПРЕДЫДУЩИЙ ПЕРИОД
3:30	Япония	Базовый индекс потребительских цен по Токио, г/г	октябрь	-0,8%	-1,0%
3:30	Япония	Базовый индекс потребительских цен по стране в целом, г/г	сентябрь	-1,0%	-1,0%
3:30	Япония	Уровень безработицы	сентябрь	5,1%	5,1%
9:00	Япония	Строительство новых домов	сентябрь	15,4%	20,5%
13:00	Еврозона	Предварительные данные по индексу потребительских цен, г/г	октябрь	1,7%	1,8%
13:00	Еврозона	Уровень безработицы	сентябрь	10,1%	10,1%
16:30	США	ВВП (предварительный)	3 квартал	2,1%	1,7%
16:30	США	Дефлятор ВВП (предварительный)	3 квартал	1,9%	1,9%
16:30	США	Индекс стоимости рабочей силы	3 квартал	0,6%	0,5%
17:45	США	Индекс деловой активности Ассоциации Менеджеров в Чикаго	октябрь	н/д	60,4
17:55	США	Индекс потребительского доверия Университета Мичигана	октябрь	68,4	67,9
17:55	США	Инфляционные ожидания потребителей Университета Мичигана	октябрь	н/д	2,6%



ЦЕНЫ НА УГОЛЬ РАСТУТ ЛУЧШЕ ПРОГНОЗОВ

Металл-Эксперт опубликовал октябрьский обзор по рынкам коксующихся и энергетических углей. Согласно данным агентства цены на энергетический и коксующийся уголь растут лучше прогнозов.

Внутренние цены на энергетический уголь за сентябрь-октябрь прибавили более 15%, хотя производители ожидали увеличение стоимости угля не более чем на 10% в IV квартале.

Внутренние цены на концентрат коксующегося угля также растут выше ожиданий производителей и потребителей. Первые ожидали увеличения цен на 10%, вторые — на 7–8%, однако темпы роста цен в октябре составили 12%. В то же время, вряд ли производители смогут поддерживать такие цены весь период сезонного спада спроса на сталь (ноябрь-март), что приведет к коррекции цен в периоде 2–3 месяца.

[Российский рынок](#)

Мнение эксперта: «Несмотря на стабильный спрос со стороны электростанций, вряд ли мы увидим дальнейшее увеличение стоимости энергетического угля в этом году, а к началу весны следующего года цены на данную продукцию, скорее всего, подвергнутся сезонной коррекции. Однако текущие данные можно уверенно оценивать позитивно для производителей энергетического угля. Наиболее позитивными эти данные могут быть для КТК, единственной полностью прозрачной компании в секторе энергетических углей, и Распадской, которая намерена в IV квартале запустить добычу на аварийной шахте», — резюмировал аналитик ИК БКС Олег Петропавловский.

БАШНЕФТЬ — ЕДИНСТВЕННЫЙ УЧАСТНИК КОНКУРСА НА МЕСТОРОЖДЕНИЯ ИМ. ТРЕБСА И ИМ. ТИТОВА

Некоторые СМИ сообщили, что Сургутнефтегаз не внес задаток для участия в конкурсе на месторождения им. Требса и им. Титова. Теперь единственным претендентом остается Башнефть. В данном случае конкурс может быть признан несостоявшимся, но это не мешает Башнефти получить лицензии по стартовой цене.

Конкурс по двум месторождениям Требса и Титова состоится 2 декабря. Месторождения будут выставлены единым лотом, Стартовая цена составляет 18,171 млрд. руб. Лицензионное соглашение предусматривает дополнительные условия: владелец лицензии обязан направлять на переработку не менее 42% добытой нефти и реализовать 15% нефтепродуктов на товарной бирже в РФ, на экспорт компания сможет продавать чуть более половины произведенной нефти с этих месторождений. По данным СМИ, Сургутнефтегаз решил выйти из конкурса из-за низкой рентабельности проекта.

[Российский рынок](#)

Мнение эксперта: «Скорее всего, Башнефть получит данные лицензии по стартовой цене в 18,2 млрд. руб., что ниже наших ожиданий в два раза. Если будет необходим второй участник конкурса для передачи лицензий, то комиссия может продлить сроки, для того чтобы Сургутнефтегаз смог внести задаток. Мы положительно оцениваем данную новость для акций Башнефти и рекомендуем их к покупке с прогнозной ценой \$53,2 за одну обыкновенную акцию и \$39,9 — за привилегированную», — резюмировал аналитик ИК БКС Андрей Полищук.

Важные события

НАИБОЛЕЕ ВАЖНЫЕ СОБЫТИЯ ПРЕДЫДУЩЕГО ДНЯ

Четверг, 28 октября

ММК РАСКРЫЛ ИНФОРМАЦИЮ ПО ПРОЕКТУ С АТАКАС

ММК накануне опубликовал операционные данные за III квартал 2010 года.

Добыча Белона оказалась хуже наших ожиданий, что, по сообщению ММК, связано со сложной геологией и необходимостью работ по совершенствованию безопасности на шахтах. Однако компания сообщила, что уже в сентябре добыча Белона вернулась на нормальный уровень, и он все еще планирует выполнить поставленный на 2010 год план — добыча угля на уровне 8,2 млн. тонн, что на 40% превысит уровень 2009 года.

[Российский рынок](#)

Мнение эксперта: Запуск мощностей в Турции был выполнен в срок, так что можно расценивать результаты компании как позитивные, а прогнозы менеджмента в начале года как оптимистичные. Данные по основной производственной площадке ММК в Магнитогорске мы оцениваем как нейтральные в связи с их соответствием нашему прогнозу. Проект ММК-Атакас (Турция) отчитался несколько хуже наших ожиданий. Это приведет к невыполнению плана ММК на весь 2010 год по данному сегменту. В целом мы нейтрально оцениваем данные компании», — резюмировал аналитик ИК БКС Олег Петропавловский.

ТРАНСКОНТЕЙНЕР ОПРЕДЕЛИЛСЯ С ЦЕНОЙ РАЗМЕЩЕНИЯ

Трансконтейнер определил ценовой диапазон IPO в \$7,9–9,9 за GDR или \$79–99 за акцию, что предполагает оценку его стоимости после предложения в \$1,310–1,588 млрд. Стоимость компании рассчитана на основании чистого долга в 6,459 млрд. руб. По состоянию на 30 июня 2010 года. Всего от размещения 35% минус две существующих акций Трансконтейнер планирует привлечь до \$400 млн.

Трансконтейнер является «дочкой» РЖД, которая отвечает за контейнерные перевозки. По данным компании, ее выручка в 2009 году составила 16,4 млрд. руб., чистая прибыль — 590 млн. руб. Трансконтейнер объявил IPO 35% своих акций 12 октября. Компания предложит инвесторам 4 863 170 акций из пакета РЖД. ФСФР разрешила разместить за границей 2,484 млн. акций, что составляет 17,88% от уставного капитала.

[Российский рынок](#)

Мнение эксперта: «В 2008 году РЖД продала через частное размещение 15% акций Трансконтейнера. В результате 84,9% акций остались у монополии, 9,2% принадлежат ЕБРР, остальное — у российских и иностранных инвестфондов. После IPO компании у РЖД окажется 50% плюс одна акция. Трансконтейнер оценен несколько высоко по сравнению с отраслевыми аналогами, но размещение должно пройти успешно на фоне большого спроса со стороны инвесторов на новые эмитенты», — резюмировал глава аналитического отдела ФГ БКС Макс Шеин.



БАНК ВОЗРОЖДЕНИЕ ПОКАЗАЛ ПАДЕНИЕ ЧИСТОЙ ПРИБЫЛИ ПО ИТОГАМ 9 МЕСЯЦЕВ 2010 ГОДА

Чистая прибыль банка Возрождение за 9 месяцев 2010 года по РСБУ упала в 2,6 раза, до 404,7 млн. руб., по сравнению с аналогичным периодом 2009 года. Активы банка достигли 155,7 млрд. руб., увеличившись более чем на 15% (20,6 млрд. руб.) по сравнению с аналогичным периодом прошлого года. Операционный доход до вычета резервов составил 7,2 млрд. руб., в том числе 3 млрд. руб. чистого непроцентного дохода.

За период с начала года ссудная задолженность клиентов банка до вычета резервов выросла на 11%, до 103,7 млрд. руб. На 31% приросли за период с 1 октября прошлого года средства клиентов, размещенные на счетах банка. Вклады населения по-прежнему являются основным источником фондирования Возрождения.

Накануне агентство S&P пересмотрело прогноз по рейтингам банка со «Стабильного» на «Позитивный». Одновременно подтверждены кредитные рейтинги контрагента «В+/В» и рейтинг по национальной шкале «ruA+».

[Российский рынок](#)

Мнение эксперта: «Ресурсная база банка остается устойчивой, а показатели ликвидности и капитализации банка достаточными, что оказывает положительное влияние на уровень рейтингов. Качество активов, по мнению рейтингового агентства, стабилизировалось и вряд ли ухудшится в течение года. Мы позитивно оцениваем отчетность банка «Возрождение» и будем пересматривать оценку его стоимости после выхода отчета по МСФО», — резюмировал глава аналитического отдела ФГ БКС Макс Шейн.

*Самые свежие новости. Компетентные комментарии. Всесторонняя аналитика.
[БКС-Экспресс](#). Ваш билет до станции Прибыль.*



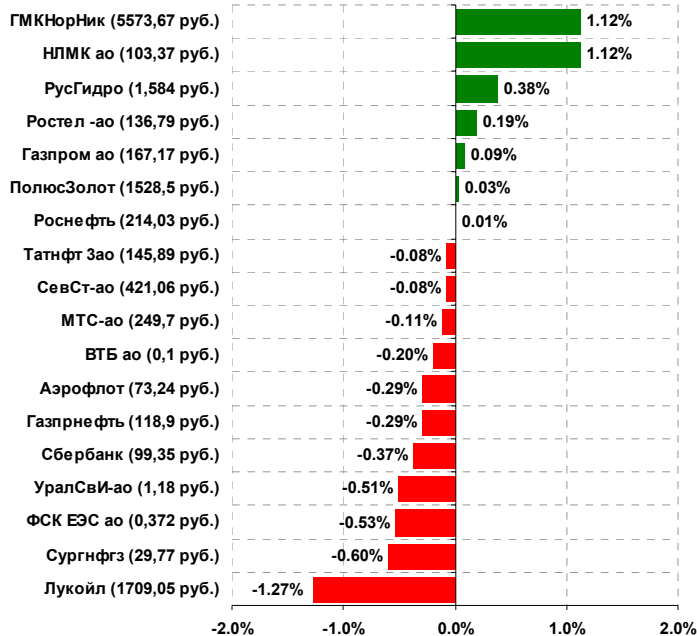
Лидеры роста и падения

ПРЕДЫДУЩИЙ ДЕНЬ

Четверг, 28 октября

Фишки на вчерашние торги отреагировали разнонаправлено. «Газпром» и ГМК «Норникель» показывали полноценный рост в течение дня, а закончили торги с результатами +0,09% и +1,12% соответственно. Также, хотелось бы отметить, бумаги химической промышленности: «Уралкалий» (3,88%), «Дорогобуж» (2,3%). Герой прошедших дней — Сбербанк — снизился на 0,37%. Среди аутсайдеров также акции телекоммуникационной отрасли. Индекс MICEX TLC потерял (0,24%). Индекс ММВБ вчера поставил под сомнение оглашенную ранее фигуру «голова-плечи». Фактически он вернулся на пробитый уровень 1513, найдя поддержку в районе восходящего тренда на 1505. Это позитивный момент. Во-первых, смог устоять локальный восходящий тренд. Во-вторых, прошла локальная консолидация, что в целом дает повод еще раз попытаться счастье на годовых максимумах в район уровня 1540.

Иван Капустянский, эксперт БКС Экспресс

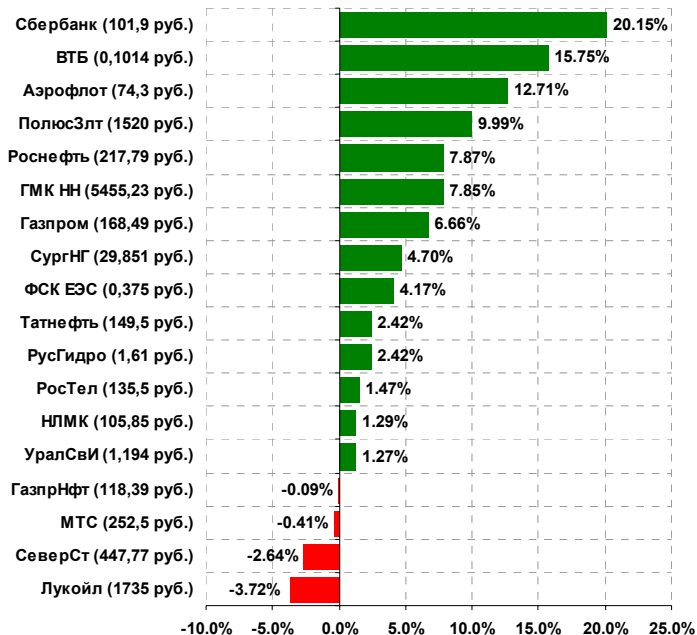


ПРОШЕДШАЯ НЕДЕЛЯ

Четверг, 28 октября

Индекс ММВБ, начиная с конца августа, придерживался среднесрочного бычьего сценария. Технические победы прошлой пятидневной сессии были, возможно, наиболее важными для дальнейшего движения. Технически в четверг индекс ММВБ пробил психологический уровень 1500 пунктов, после чего началось ускорение. Также еще один момент стоит выделить отдельно. Индекс удержал новые высоты, дает повод для обновления годовых максимумов на отметке 1540. В целом внешний фон на неделе складывался в пользу быков, кроме одного «но». Китай на неделе повысил базовую процентную ставку, на что инвесторы отреагировали резким локальным сливом, на чем в целом негатив и закончился. Текущая неделя обещает быть также насыщенной на внешние ориентиры. В понедельник, возможно, рынки будут отыгрывать результаты саммита министров финансов и глав ЦБ G20. Кроме этого, в пятницу будут опубликованы данные по ВВП США за III квартал.

Иван Капустянский, эксперт БКС Экспресс



Теханализом по рынку

ГАЗПРОМ

Четверг, 28 октября

Газпром под давлением фундаментальных факторов продолжает бросать из стороны в сторону. Вчера бумага сделала решительный шаг в отношении «флага» и даже достигла первого ориентира на 165–170, но этим весь рост и ограничился. После открытия Штатов газовый монополист снова вернулся на пробитый ранее долгосрочный тренд в район 167. На начало торгов силы продавцов и покупателей примерно равны. Это дает основание ожидать открытие бумаги в районе вчерашних уровней и соответственно на долгосрочном тренде. Отсюда продавцы по инерции могут продать Газпром ниже, в рамках локального нисходящего канала на 166 — 165,50. Возможно, здесь бумага как раз и найдет заметную поддержку в ожидании повода для дальнейшего движения. Таким может стать статистика по ВВП США за III квартал.

Иван Капустянский, эксперт БКС Экспресс



Цена по закрытию	167,17
Изменение за день	+0,09%
Ближайшие уровни сопротивления	168,50/169,50
Ближайшие уровни поддержки	167/166/164,90

ПОЛЮС ЗОЛОТО

Четверг, 28 октября

Корпоративные события были последним движущим факторам в акциях отечественного золотодобытчика, отыграв который инвесторы перестали проявлять активность, что соответствующим образом сказалось на объемах вчерашних торгов. В то же время, в техническом плане видны некоторые позитивные сигналы, исходящие в большей степени от осцилляторов. В частности на часовом тайфрейме линии стохастика уже пересеклись и готовы покинуть зону перепроданности, сигнализируя о возможном рывке вверх. В дневном масштабе все тот же стохастик также разворачивается на север. Утренний внешний фон пока явно не способствует покупкам, хотя цены на золото завершили вчерашний день на положительной территории, и сегодня держатся относительно стабильно.

Альберт Короев, эксперт БКС Экспресс



Цена по закрытию	1528,5
Изменение за день	+0,03%
Ближайшие уровни сопротивления	1539/1555/1570
Ближайшие уровни поддержки	1519/1500/1473

Индекс ММВБ изменился с начала 2010 г. на **+10%**. С начала 2010 г. доходность «Эффективного портфеля №4» составила **+55,1%**.

На тарифе **БКС Эксперт** Вам доступны до четырех портфелей с различными стратегиями, по каждому из которых Вы получаете онлайн торговые рекомендации в торговом терминале QUIK, по e-mail и SMS. <http://expert.bcs.ru/>



Теханализом по рынку

УРАЛКАЛИЙ

Четверг, 28 октября

Как и ожидалось залив на торгах среды оказался лишь фиксацией прибыли спекулянтами в бумагах Уралкалия. Котировки повторно протестировали верхнюю границу нисходящего канала, в котором цена находилась около 2-х месяцев, после чего, оттолкнувшись от прочной горизонтальной поддержки на 144 выстрелили вверх, полноценно отыграв сигналы разворотной свечи на часовом таймфрейме. Причем объемы продолжают набирать обороты, вероятно крупным инвесторам пришла по душе новость о скором отказе государства от регулирования цен на калийном рынке. Таким образом, Уралкалий вчера обновил годовые максимумы, зафиксировав новый экстремум на уровне 151,9 руб. Следующая цель по бумаг производителя калийных удобрений находится на уровне 156,9 руб., где был зафиксирован максимум 2009 года, а в целом потенциал выхода из вышеупомянутой двухмесячной консолидации предполагает движение к уровню в 162 руб.

Альберт Короев, эксперт БКС Экспресс

Цена по закрытию 150,84

Изменение за день +3,88%

Ближайшие уровни сопротивления 151,9/156,9

Ближайшие уровни поддержки 149,64/147,3/144



ГМК НОРИЛЬСКИЙ НИКЕЛЬ

Четверг, 28 октября

НорНикель по-прежнему держится в восходящем тренде с конца сентября. Накануне бумага при отскоке от линии поддержки на 5550 уперлась сразу в два сопротивления. В среднесрочное с июля на 5600 и краткосрочное — недельное с октябрьских максимумов. Сейчас цена сформировала локальный нисходящий канал, от сопротивления которого на 5600 накануне оттолкнулась вниз. Сегодня ГМК снова с открытия откатится назад к линии поддержки на 5550, которую будет проверять на прочность. Но для пробития будет нужен достаточно сильный повод, каким может стать ВВП США за 3К10. Разнонаправленное закрытие фондовых рынков США почти полностью отыграно российскими игроками. АДР закрылись на уровне ММВБ. Фьючерсы снижаются на 0,4%. Ожидаем открытие небольшим движением вниз.

Евгений Немзоров, эксперт БКС Экспресс

Цена по закрытию 5573,67

Изменение за день +1,12%

Ближайшие уровни сопротивления 5600, 5650

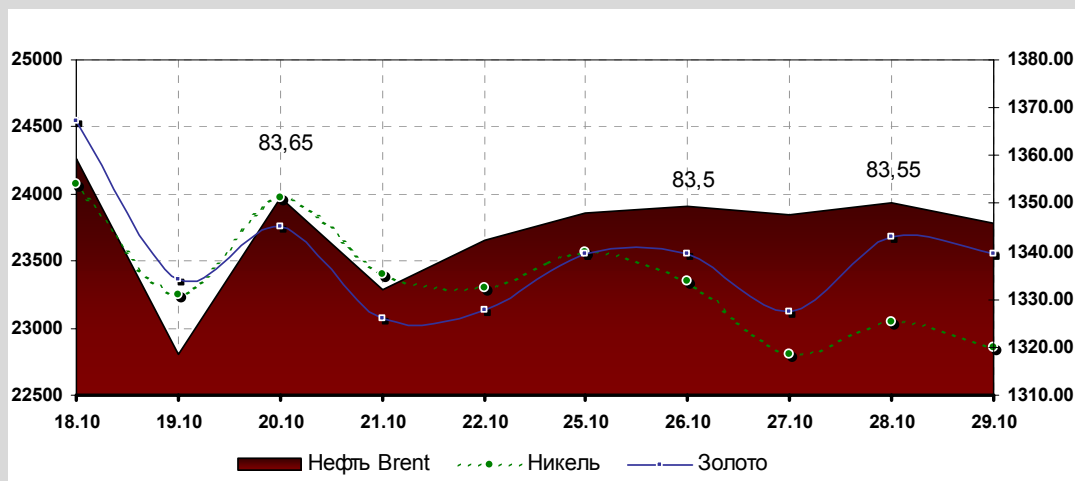
Ближайшие уровни поддержки 5550, 538



Полезные ископаемые

ОБЗОР СЫРЬЕВЫХ РЫНКОВ

18–29 октября



Качели на товарных рынках продолжают раскачиваться полным ходом в преддверии заседания FOMC (2–3 ноября), от которого инвесторы ждут оглашения объемов программы нового раунда количественного смягчения, тема которого собственно и загнала цены к текущим максимумам на фоне ослабления американского доллара. Так, на протяжении последних дней сессия роста сменяется сессией падения — инвесторы не спешат распродавать активы, но, то и дело, появляющиеся скептические мнения на счет объемов QE2 заставляют участников рынка нервничать. Вчера сырьевые активы вслед за ослаблением «американца» против основных валют сделали рывок вверх, но что называется без фанатизма. В лидерах роста оказались серебро (+1,52%), золото (+1,56%), палладий (+1,95%) и никель (+1,31%). Цены на «черное золото» снизились в Нью-Йорке (–0,07% по марке WTI) и подорожали в Лондоне (+0,35% по марке Brent). Сегодняшняя динамика товарных инструментов в значительной степени будет зависеть от публикуемых данных по ВВП США за III квартал, которые, судя по всему, будут достаточно сильными (прогноз 2%, во II квартале прирост составил 1,7%), что говорит не в пользу нового раунда по стимулированию американской экономики.

Альберт Королев, эксперт БКС Экспресс

СЫРЬЕ	ИЗМ, %	ИЗМ, \$	ЦЕНА, \$
Серебро	1,52	0,36	24,09
Золото	1,56	20,60	1343,2
Палладий	1,95	12,00	628
Алюминий	0,30	7	2334
Платина	0,84	14	1690
Никель	1,31	300	23200
Медь	0,36	30	8320
Нефть (Brent)	0,35	0,29	83,45
Нефть (WTI)	–0,07	–0,06	81,90
Газ	3,65	0,14	3,923

Справочная Услуга: Единый брокерский счет Технология «Единый Брокерский Счет» значительно упрощает одновременную работу с несколькими финансовыми инструментами на разных торговых площадках. Услуга предоставляется клиентам БКС бесплатно. Подробнее на сайте [БКС Брокер](#).



Карьера в БКС

Финансовый советник

Карьера в БКС — лучшая инвестиция в Ваше будущее!

Финансовый советник — это специалист, который помогает клиентам разобраться в сложном мире финансовых продуктов. Профессию финансового советника по праву называют одной из самых перспективных профессий XXI века.

Требования к кандидатам:

- обязателен опыт работы в активных продажах (желательно в инвестиционных компаниях, банках, страховании) от 1 года;
- возраст — от 21 до 30 лет;
- высшее/неоконченное высшее экономическое образование. Допускается не экономическое образование при наличии опыта продаж финансовых продуктов;
- опыт эффективных продаж;
- знание фондового рынка;
- высокая мотивация в развитии карьеры в активных продажах, клиентоориентированность, коммуникабельность, активность, эмоциональная устойчивость, нацеленность на результат.

Вакансии открыты в Москве и многих других городах России.

[Отправить резюме](#)



Команда экспертов

Дмитрий Шишов Начальник
отдела экспертов БКС Экспресс
(макроэкономика; сырьевой рынок,
теханализ эмитентов)
Shishov@bcs.ru

Евгений Немзоров Эксперт
БКС Экспресс (корпоративный фон,
теханализ эмитентов)
website7@bcs.ru

Егор Тарасенок Эксперт
БКС Экспресс (корпоративный фон,
теханализ эмитентов)
website3@bcs.ru

Иван Капустянский Эксперт
БКС Экспресс (статистика,
теханализ эмитентов)

Альберт Короев Эксперт
БКС Экспресс (сырьевой рынок,
теханализ эмитентов)

Материал подготовлен экспертами департамента интернет-проектов Инвестиционной компании БКС.

Обзор может содержать личное мнение спикеров российских и зарубежных компаний: трейдеров, управляющих, аналитиков, представителей эмитентов, и других участников фондового рынка. Настоящие материалы распространяются в свободном доступе и могут копироваться при условии сохранения активной гиперссылки на сайт БКС Экспресс и отсутствия каких-либо изменений в тексте обзора.

Рекомендации финансовых консультантов и аналитиков БКС Вы можете получить, став клиентом компании БКС и/или подписавшись на услуги и продукты: [БКС — VIP-брокер](#), [БКС-Эксперт](#), [БКС — Персональный брокер](#), [БКС-Кибернетик](#), [БКС — Структурные продукты](#), [БКС-Старт](#).

Все права защищены, 2007–2009 © ООО «Компания БКС», лицензия ФКЦБ РФ №154-04434-100000 от 10.01.2001 на осуществление брокерской деятельности.

