

ПРОГНОЗ НА СЕГОДНЯ

Медвежий капкан захлопнется с утра

Коррекция может стать трамплином для дальнейшего роста, если все же будет принято решение по QE2 (или регулятор превзойдет новые заниженные ожидания рынка), и на российский рынок придет новая волна ликвидности. Ситуация неопределенная и стоит ожидать волатильного бокового в ближайшие дни, так что у медведей, которые попадут сегодня с утра в ловушку, еще есть шанс отделаться легким испугом.

Егор Тарасенок, эксперт БКС Экспресс

[+ Добавить на Яндекс](#)

Используйте кнопку и читайте важнейшие заметки БКС Экспресс на стартовой Яндекс!



СЕГОДНЯ В НОМЕРЕ

Прогноз на сегодня	1
Торговые идеи и рекомендации	1
Итоги торгов: рынки Америки	2
Ожидаемые события	3
Макроэкономическая статистика	3
Полезные новости	4
События, оказывающие влияние на рынок	5
Лидеры роста и падения	6
Теханализом по рынку	7
Очень полезные ископаемые	9
Карьера в БКС	10



ТОРГОВЫЕ ИДЕИ И РЕКОМЕНДАЦИИ

ВНУТРИДНЕВНАЯ ТОРГОВЛЯ

Газпром. Покупка на отскоке от 168 с потенциалом на 170 и стопом на 166,50.
Иван Капустянский, эксперт БКС Экспресс

СРЕДНСРОЧНЫЕ ТЕНДЕНЦИИ

Подъем фондовых рынков с конца августа продолжается. Индексы добрались до годовых максимумов. По такой затяжной волны роста полноценной коррекции не наблюдается. Ожидания новых мер стимулирования американской экономики от ФРС подталкивают спекулянтов к очередным покупкам и сохраняют позитивные настроения среди игроков.
Евгений Немзоров, эксперт БКС Экспресс

Ваш финансовый советник

ДОЛГОСРОЧНЫЕ ИНВЕСТИЦИИ

Инвесторы вновь игнорируют слабую статистику, приток капитала в рискованные активы продолжается. Пользуются спросом также и золото, и американские гособлигации. Ожидания новых денег от ФРС способствует дальнейшему разрастанию мировых фондовых рынков. Очевидно, что и в дальнейшем будут предприниматься все попытки, чтобы удержать индексы от новой волны падения.
Евгений Немзоров, эксперт БКС Экспресс

Перед тем, как принять торговое решение, посоветуйся с БКС Экспресс

10 обозревателей! 10 экспертов! 8 информационных лент! Детальный поиск по отраслям и эмитентам! Новости в стране и за рубежом! БКС Экспресс



Стань ИНЫМ
НА ФОНДОВОМ РЫНКЕ

БКС | БРОКЕР

Итоги торгов: рынки Америки

СРЕДА, 27 ОКТЯБРЯ

Торги в среду прошли в рамках сформированного локального нисходящего канала от новых максимумов. Второй день подряд индексы открываются вниз, а затем по ходу торгов частично выкупают утреннее снижение. Макроэкономическая статистика и отчеты компаний отходят на второй план — все внимание трейдеров приковано к грядущим на следующей неделе выборами в конгресс США (2 ноября) и заседанию FOMC ФРС (2–3 ноября), где будет принято решение по QE2.

Именно дискуссия вокруг объема нового раунда количественного смягчения определяет динамику торгов на этой неделе. Спекулянты понемногу сокращают позиции (откупают шорты по доллару, продают акции) на фоне слухов о малом объеме QE2. В СМИ появляются сообщения о нескольких сотнях миллиардов долларов в течение нескольких месяцев.

В среду индекс широкого рынка SP500 открылся с гэпом вниз. Падение продолжалось до поддержки на уровне 1173. От уровня прошел отскок, перекрывший большую часть снижения, но утренний гэп так и не был закрыт. Уже в течение трех торговых сессий индекс движется в рамках нисходящего канала, но коррекцией это пока назвать сложно, скорее небольшой откат от максимумов, который при ухудшении фона может перерасти в полноценное падение.

Егор Тарасенок, эксперт БКС Экспресс

МИРОВЫЕ ИНДЕКСЫ

ИНДЕКС	ИЗМ.%	ИЗМ.	ЗНАЧЕНИЕ
PTC	-1,65	-26,62	1583,170
PTC-2	-0,37	-7,32	1985,34
MMB5	-1,17	-17,78	1507,05
MMB5-10	-1,12	-41,02	3608,62
NIKKEI 225 (7:00 мск)	-0,64	-60,48	9381,26
HANG SENG (7:00 мск)	-1,62	-383,23	23290,54
NASDAQ	0,24	5,97	2503,26
S&P 500	-0,27	-3,19	1182,45
Dow Jones	-0,39	-43,18	11126,28
BOVESPA	-0,24	-171,45	70568,94
IPC	-0,31	-110,49	35262,90
FTSE 100	-1,07	-61,28	5646,02
CAC 40	-0,96	-36,89	3815,77
Xetra DAX	-0,69	-45,80	6568,00

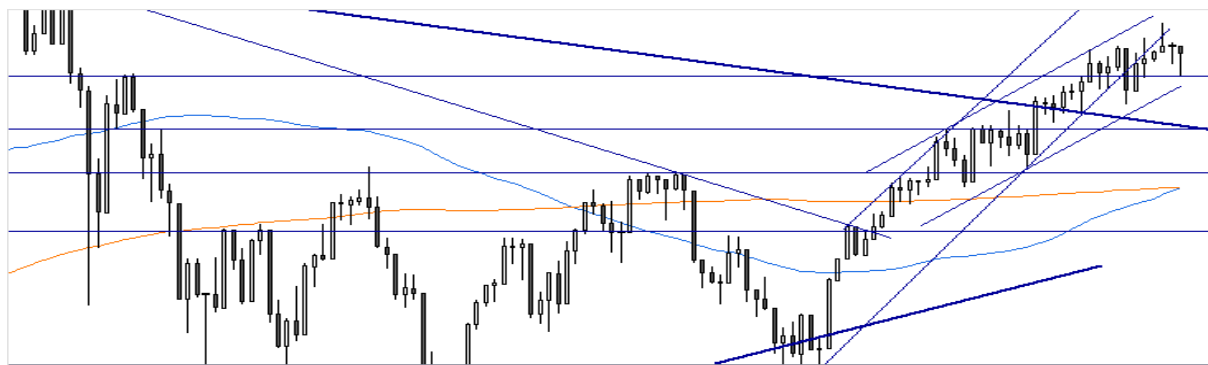


ГРАФИК ИЗМЕНЕНИЯ ИНДЕКСА S&P 500, ПЕРИОД: 1 ДЕНЬ.

АМЕРИКАНСКИЕ ДЕПОЗИТАРНЫЕ РАСПИСКИ, ADR (США)

ЭМИТЕНТ	ИЗМ.%	ЦЕНА	ЦЕНА 1 АКЦИИ	ИЗМ. К ММВБ, %
ЛУКОЙЛ	-0,44	57,00	57,00	1,12
Норильский Никель	-1,88	18,74	187,40	4,40
Ростелеком	0,00	26,82	4,47	0,53
Сургутнефтегаз	-0,30	9,85	0,99	0,99
Газпром	-1,62	21,89	5,47	0,61
Газпромнефть	-0,81	19,49	3,90	0,37
МТС	-4,23	21,30	4,26	-47,67
Вымпелком	-1,65	14,86	59,44	—



Ожидаемые события

Москомзайм проведет на ММВБ аукцион по размещению облигаций 53-го выпуска городского внутреннего займа на 15 млрд. руб.

ОАО «Фармстандарт» проведет телефонную конференцию, посвященную результатам продаж компании за 9 месяцев 2010 года.

АК «Транснефть» планирует завершить строительство линейной части второй очереди Балтийской трубопроводной системы (БТС-2).

УЧЕБНЫЕ КУРСЫ СЕГОДНЯ

Учим делать деньги (ознакомительный семинар для начинающих инвесторов) — Москва, Нижний Новгород, Оренбург, Ярославль, Санкт-Петербург, Ставрополь, Уфа

Теория и практика торговли на срочном рынке. Фьючерсы (семинар для опытных инвесторов) — Тольятти

Обзор дня. Внутриденная торговля (внутридневной обзор для тех, кто следит за рынком) — Москва

Структурные продукты (бесплатный вебинар)

Время и место проведения Вы можете уточнить на сайте учебного центра БКС www.bcs.ru/school

ТЕКУЩИЕ РЕКОМЕНДАЦИИ

ВТБ	Покупать
Лукойл	Покупать
Норникель	Покупать
Газпром	Покупать
Роснефть	Покупать
Северсталь	Покупать
Полиметалл	Продавать
ТНК-ВР	Покупать
Татнефть	Покупать
Распадская	Покупать
Сбербанк	Покупать
Сургутнефтегаз	Держать
Балтика	Пересмотр
Акрон	Покупать
Магнит	Продавать
Газпромнефть	Покупать
Полус Золото	Покупать

Полный список рекомендаций и целевых уровней можно получить на сайте [БКС Экспресс](http://БКС.Экспресс).

Клиенты компании на тарифе «БКС Персональный брокер» имеют возможность оформить подписку на расширенный список рекомендаций и полный набор аналитических материалов компании БКС бесплатно.

Макроэкономическая статистика

ВРЕМЯ (МСК)	СТРАНА	ИНДИКАТОРЫ	ЗА ПЕРИОД	ОЖИДАЕМОЕ ЗНАЧЕНИЕ ЗА ТЕКУЩИЙ ПЕРИОД	ПОСЛЕДНЕЕ ЗНАЧЕНИЕ ЗА ПРЕДЫДУЩИЙ ПЕРИОД
0:00	США	Выступление члена FOMC Уильяма Дадли			
3:50	Япония	Розничные продажи, г/г	сентябрь	3,3%	4,3%
7:00	Япония	Решение банка Японии по процентной ставке		0,0%–0,1%	0,0%–0,1%
10:00	Великобритания	Индекс цен на жилье от Nationwide, м/м	октябрь	–0,3%	0,1%
10:00	Япония	Публикация полугодового Отчета Банка Японии			
11:55	Германия	Изменение числа безработных	сентябрь	–27 000	–40 000
12:00	Германия	Уровень безработицы	октябрь	7,4%	7,5%
12:30	Еврозона	Выступление президента ЕЦБ Жана-Клода Трише			
13:00	Еврозона	Индекс делового климата	октябрь	0,78	0,77
16:30	США	Первичные обращения за пособиями по безработице	за неделю до 23 октября	453 000	452 000
18:30	США	Запасы природного газа, млрд. куб. футов	за неделю до 23 октября	н/д	93



Полезные новости

НАИБОЛЕЕ ВАЖНЫЕ СОБЫТИЯ ПРЕДЫДУЩЕГО ДНЯ

Среда, 27 октября

РОСНЕФТЬ ОТЧИТАЛАСЬ ЗА III КВАРТАЛ 2010 ГОДА

Роснефть опубликовала неплохие показатели деятельности за III квартал 2010 года. Несмотря на снижение мировых цен на нефть на 1,8% относительно предыдущего квартала 2010 года, выручка компании осталась на том же уровне и составила \$15,5 млрд., чистая прибыль также практически не изменилась по сравнению с показателем II квартала 2010 года. Показатель EBITDA снизился на 2,3% до \$4,64 млрд., что связано с отменой нулевой пошлины на экспорт восточносибирской нефти и ростом тарифов Транснефти на 3% с 1 июля 2010 года.

При этом среднесуточная добыча сырой нефти увеличилась на 0,7%, до 2 332 барр. Производство нефтепродуктов составило 12,4 млн. т, что на 11% выше уровня предыдущего квартала. Роснефть пересматривает план по росту производства нефти на 2010 год с 4,5% до 5,5–6%.

[Российский рынок](#)

Мнение эксперта:

«Финансовые показатели Роснефти за III квартал 2010 года оказались на уровне ожиданий рынка, но в целом мы позитивно оцениваем представленные в пресс-релизе данные. Сильные производственные показатели и пересмотр планов по добыче должны оказать некоторую поддержку котировкам Роснефти. По нашим оценкам, новый прогноз может добавить к выручке компании около \$800–900 млн., что увеличит показатель EBITDA на 1,5–2%. Мы рекомендуем покупать акции компании с целевой ценой в \$7,9», — резюмировал аналитик ИК БКС Андрей Полищук.

«ИНТЕР РАО» ОТКАЗАЛОСЬ ОТ IPO ОГК-1

«Интер РАО» опубликовало финансовые показатели по МСФО за первую половину 2010 года и раскрыло некоторые нюансы консолидации активов.

Результаты компании (по сравнению с 1 полугодием 2009 года): выручка — 947 млн. евро (+22%), расходы по текущей деятельности — 883 млн. евро (+25%), операционная прибыль — 96 млн. евро (+27%), чистый убыток — 5 млн. евро.

[Российский рынок](#)

Мнение эксперта:

«Опубликованные результаты «Интер РАО» оказались лучше наших ожиданий. Операционная прибыль за полугодие сопоставима с нашим прогнозом на весь год. Основной прирост прибыли обеспечили зарубежные активы. Хотя после отражения внеоперационных расходов и уплаты налогов «Интер РАО» зафиксировало убытки, которые связаны с особенностями применения МСФО по отношению к деривативам и не влияют на денежные потоки. По данным компании, без учета «бумажных» убытков чистая прибыль могла бы составить 65 млн. \$», — резюмировали аналитики Банка Москвы Михаил Лямин и Иван Рубинов.



Важные события

НАИБОЛЕЕ ВАЖНЫЕ СОБЫТИЯ ПРЕДЫДУЩЕГО ДНЯ

Среда, 27 октября

ГРУППА ПИК УВЕЛИЧИЛА ВЫРУЧКУ ОТ ПРОДАЖИ ЖИЛОЙ НЕДВИЖИМОСТИ В 2,3 РАЗА

Группа ПИК сообщила о том, что за 9 месяцев текущего года компании удалось увеличить продажи по сравнению с соответствующими результатами прошлого года на 70%, до 24,16 млрд. руб. При этом продажи жилой недвижимости выросли на 131%, до 14,45 млрд. руб., поступления от оказания строительных услуг увеличились на 21%, до 9,71 млрд. руб. В компании отмечают, что столь значительного повышения выручки ПИК удалось достичь благодаря увеличению ипотечной доступности. Доля ипотечных сделок в общем объеме продаж квартир превысила 9% по сравнению с 3% в начале текущего года.

[Российский рынок](#)

Мнение эксперта: «Новость положительна для акций группы ПИК. Постепенное восстановление экономики должно положительно сказываться на доступности ипотеки, что будет способствовать росту объема продаж жилой недвижимости девелоперами. Тем не менее, продолжающиеся судебные тяжбы между Номос-банком и Maritrade Investment, принадлежащей основателю ПИК Юрию Жукову, о взыскании с последней 12,5% акций группы, заложенных по кредиту в банке, будут оказывать давление на котировки акций ПИК. В компании надеются реструктуризировать долг перед Номосом до конца текущего года. Данный факт будет способствовать существенному росту котировок ПИК», — резюмировал аналитик ИК Брокеркредитсервис Ирина Пенкина.

МТС СТАЛ ЛИДЕРОМ ПО «ЧИСТЫМ» ПОДКЛЮЧЕНИЯМ ПО ИТОГАМ СЕНТЯБРЯ

По данным AC&M Consulting, МТС, до этого в течение трех месяцев демонстрировавший отток пользователей, по итогам сентября стал лидером по числу «чистых» подключений. На долю оператора пришлось 39,1% новых абонентов в России, вторым стал Мегафон, долгое время лидировавший по данному показателю, на долю которого пришлось 37,3% подключений, третий — Tele2, 23,6%.

[Российский рынок](#)

Мнение эксперта: «Таким образом, доля российского сотового рынка, приходящаяся на МТС, увеличилась до 32,2% с 31,9%. В свою очередь, Вымпелком снизил свою долю до 23,8% против 24,7% в августе. Доля Мегафона не изменилась и составляет 25,8%. Новость окажет умеренно позитивное воздействие на акции МТС. В настоящее время мы рекомендуем держать акции компании, наша целевая цена составляет 260 руб. За бумагу», — резюмировал аналитик ИК Брокеркредитсервис Ирина Пенкина.

Самые свежие новости. Компетентные комментарии. Всесторонняя аналитика.
[БКС-Экспресс](#). Ваш билет до станции Прибыль.



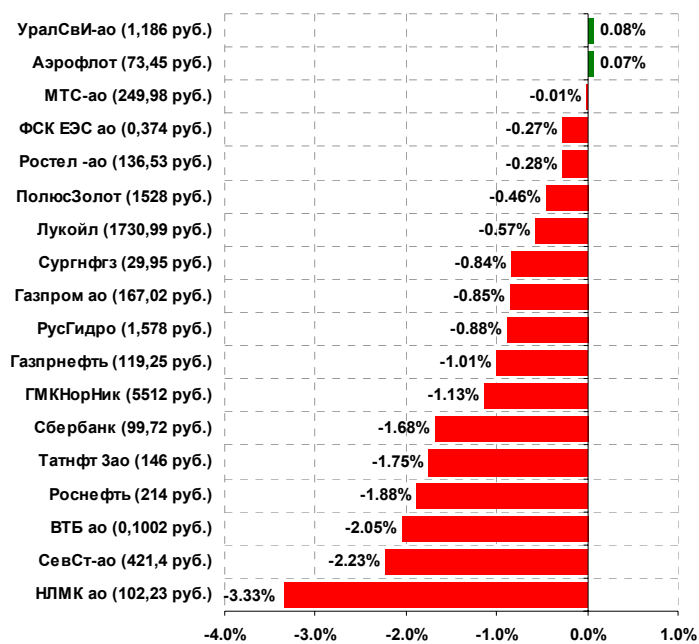
Лидеры роста и падения

ПРЕДЫДУЩИЙ ДЕНЬ

Среда, 27 октября

ММВБ начал реализовывать формацию «голова-плечи» с пиком на 1538,43 пунктов и линией шеи на 1513 пунктов, что дает первый сигнал на разворот. Однако также стоит учесть конечный потенциал этой формации. Полная ее реализация отправит индекс в район уровня 1490–1485 пунктов, где проходит среднесрочный восходящий тренд. Фундаментальный фон по-прежнему на стороне быков, но воспринимается уже не с такой эйфорией, как в конце сентября. Заседание ФРС уже близится, соответственно, как и очередные выборы в конгресс. Тем не менее, неуверенность самого Б. Бернанке, которую он выражал накануне в отношении запуска программы QE2 после заседания FOMC 2–3 ноября, оказывает давление на инвесторов. В большинстве своем фишки показали отрицательный результат. В целом хуже всего себя чувствовали металлурги. Индекс MISEX M&M просел на 1,84%. Вторую позицию снизу занимает MISEX MNF, потерявший в весе 1,23%, опять же за счет АвтоВАЗа (–4,83%). Среди лидеров второй эшелон: ПИК (+0,76%), Армада (+4,9%).

Иван Капустянский, эксперт БКС Экспресс

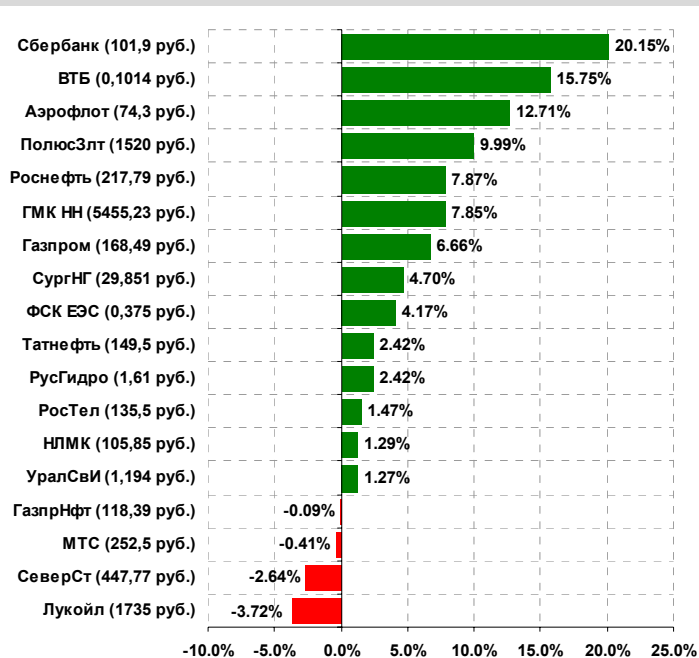


ПРОШЕДШАЯ НЕДЕЛЯ

Среда, 27 октября

Индекс ММВБ, начиная с конца августа, придерживался среднесрочного бычьего сценария. Технические победы прошлой пятидневной сессии были, возможно, наиболее важными для дальнейшего движения. Технически в четверг индекс ММВБ пробил психологический уровень 1500 пунктов, после чего началось ускорение. Также еще один момент стоит выделить отдельно. Индекс удержал новые высоты, дает повод для обновления годовых максимумов на отметке 1540. В целом внешний фон на неделе складывался в пользу быков, кроме одного «но». Китай на неделе повысил базовую процентную ставку, на что инвесторы отреагировали резким локальным сливом, на чем в целом негатив и закончился. Текущая неделя обещает быть также насыщенной на внешние ориентиры. В понедельник, возможно, рынки будут отыгрывать результаты саммита министров финансов и глав ЦБ G20. Кроме этого, в пятницу будут опубликованы данные по ВВП США за III квартал.

Иван Капустянский, эксперт БКС Экспресс



Теханализом по рынку

ВТБ

Среда, 27 октября

ВТБ продолжил коррекцию от годовых максимумов 10,5, вернувшись к пробитому ранее долгосрочному сопротивлению с осени 2008 года на 10,05. От него сегодня будут играть в отскок. По крайней мере, с открытия. Но движение вверх ограничено локальным сопротивлением с максимумов на 10,1. После его пробития откроется дорога на 10,22. Но покупатели уже не так активны. Сегодня стоит обратить внимание на отчеты крупнейших корпораций Coca-Cola, Dow Chemical, Exxon Mobil и статданные с рынка труда США. Разнонаправленное закрытие фондовых рынков США накануне не полностью отыграно российскими игроками. После закрытия торгов в России биржи Штатов заметно подросли. АДР в Нью-Йорке закрылись выше уровня ММВБ. Фьючерсы на американские индексы с утра в небольшом плюсе. Все это дает основания увидеть открытие движением вверх.

Евгений Немзоров, эксперт БКС Экспресс



Цена по закрытию	10,02
Изменение за день	-2,05%
Ближайшие уровни сопротивления	10,2/10,55
Ближайшие уровни поддержки	10,0/9,8/9,65/9,25

СЕВЕРСТАЛЬ

Среда, 27 октября

На прошедших торгах быкам все-таки не удалось удержать цены в рамках восходящего тренда, который доминировал на рынке порядка четырех месяцев. Пробой трендовой линии состоялся при весомых объемах. Цены, как и днем ранее, очень аккуратно подходят к важным поддержкам, которые долго не решаются пробить, однако уровень в 425 руб., все же был взят, и следующая остановка пришлось уже на 50-дневную скользящую среднюю. В целом ситуация продолжает развиваться по медвежьему сценарию, хотя не исключены локальные коррекции. Сегодня уверенный пробой уровня в 421 может отправить котировки к следующей цели на 409 руб., но вполне вероятен и отскок в район 430–435 руб. С целью протестировать пробитую трендовую линию снизу, что может быть спровоцировано публикуемыми сегодня операционными результатами за III квартал 2010 года.

Альберт Короев, эксперт БКС Экспресс



Цена по закрытию	421,4
Изменение за день	-2,23%
Ближайшие уровни сопротивления	425/435/440
Ближайшие уровни поддержки	398/409/421

Индекс ММВБ изменился с начала 2010 г. на **+10%**. С начала 2010 г. доходность «Эффективного портфеля №4» составила **+56,4%**.

На тарифе **БКС Эксперт** Вам доступны до четырех портфелей с различными стратегиями, по каждому из которых Вы получаете онлайн торговые рекомендации в торговом терминале QUIK, по e-mail и SMS. <http://expert.bcs.ru/>



Теханализом по рынку

ПОЛЮС ЗОЛОТО

Среда, 27 октября

Инвесторы продолжили отыгрывать корпоративные события в бумагах ПолюсЗолота, касаемые отмены сделки с KazakhGold. Котировки золотодобытчика в открытия устремились на север, оставив за бортом сопротивления на 1539 и 1555. Однако общий негативный внешний фон и снижение цен на золото в частности привели к фиксации прибыли спекулянтами и возвращению цен к отметке в 1530 руб. В итоге в техническом плане пока имеем только расширение границ нисходящего тренда, сигналов для продолжение роста не наблюдается. По большому счету на данный момент основной идеей для набора высоты в бумагах отечественного золотодобытчика равно как и для многих других остается тема QE2 в США, относительно объемов которого инвесторы выражают некоторые опасения, ввиду чего до официальных комментариев FOMC (3 ноября) давление на товарные активы может усилиться.

Альберт Короев, эксперт БКС Экспресс

Цена по закрытию 1528

Изменение за день -0,46%

Ближайшие уровни сопротивления 1539/1555/1570
Ближайшие уровни поддержки 1519/1500/1473



ГМК НОРИЛЬСКИЙ НИКЕЛЬ

Среда, 27 октября

НорНикель по-прежнему в восходящем тренде. С конца сентября бумага постепенно ползет вверх, хотя и немного отставая от всего рынка. Индекс ММВБ почти добрался до апрельских максимумов, чего нельзя о ГМК. Он от 5820 остановился на приличном расстоянии. Его акции выглядели хуже фондового рынка и рынка цветных металлов. Одна из причин — снижение интереса к бумагам компании инвесторов, не желающих участвовать в корпоративных конфликтах. Накануне ГМК как раз откатился на линию поддержки месячного восходящего тренда с конца сентября в район 5500. Еще ниже у бумаги остался незакрытый гэп на 5470, к которому цена и может направиться в ближайшее время. Сейчас желающих покупать на этих уровнях не становится больше. Но сегодня с открытия НорНикель оттолкнется от поддержки. После чего будут предприниматься попытки закрыть утренний гэп.

Евгений Немзоров, эксперт БКС Экспресс

Цена по закрытию 5512

Изменение за день -1,13%

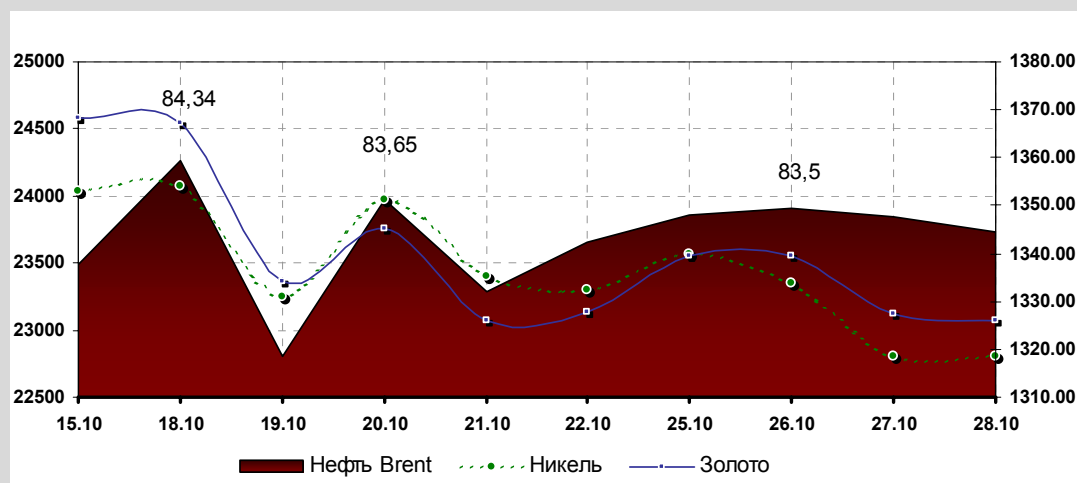
Ближайшие уровни сопротивления 5590, 5650
Ближайшие уровни поддержки 5520, 5385, 5250



Полезные ископаемые

ОБЗОР СЫРЬЕВЫХ РЫНКОВ

15–28 октября



Ожидание разрешения ситуации с QE2 создает напряженность на товарных площадках по мере приближения долгожданного заседания FOMC, которое состоится 2–3 ноября. Все больше скептиков появляется в отношении достаточности объемов реализации программы количественного смягчения. Безусловно не последнюю роль в данном решении будут играть и инфляционные риски, которые инвесторы уже закладывают в текущие цены, покупая казначейские облигации с защитой от инфляции по очень высоким ценам при ажиотажном спросе. Пара EUR/USD после очередной попытки закрепиться выше 1,4, сделанной накануне, снизилась в район 1,375, давя на цены на сырьевые активы. Так, значительная коррекция наблюдалась вчера в ценах на металлы, которые подешевели в среднем на 2%, в аутсайдерах остались медь (–2,36%), никель (–2,14%) и палладий (–2,38%). Нефтяные котировки снизились на 0,34% по марке Brent, до \$83,16 за баррель, на фоне сообщения о значительном росте запасов нефти в США на 5 млн. баррелей, которое, впрочем, в большей степени было нивелировано данными о снижении запасов бензина на 4,387 млн. баррелей.

Альберт Короев, эксперт БКС Экспресс

СЫРЬЕ	ИЗМ,%	ИЗМ, \$	ЦЕНА, \$
Серебро	–1,66	–0,40	23,73
Золото	–1,19	–15,90	1322,6
Палладий	–2,38	–15,00	616
Алюминий	–2,23	–53	2327
Платина	–1,82	–31	1676
Никель	–2,14	–500	22900
Медь	–2,36	–200	8290
Нефть (Brent)	–0,34	–0,28	83,16
Нефть (WTI)	–0,47	–0,39	81,96
Газ	0,53	0,02	3,785

Справочная Услуга: Единый брокерский счет Технология «Единый Брокерский Счет» значительно упрощает одновременную работу с несколькими финансовыми инструментами на разных торговых площадках. Услуга предоставляется клиентам БКС бесплатно. Подробнее на сайте [БКС Брокер](#).



Карьера в БКС

Финансовый советник

Карьера в БКС — лучшая инвестиция в Ваше будущее!

Финансовый советник — это специалист, который помогает клиентам разобраться в сложном мире финансовых продуктов. Профессию финансового советника по праву называют одной из самых перспективных профессий XXI века.

Требования к кандидатам:

- обязателен опыт работы в активных продажах (желательно в инвестиционных компаниях, банках, страховании) от 1 года;
- возраст — от 21 до 30 лет;
- высшее/неоконченное высшее экономическое образование. Допускается не экономическое образование при наличии опыта продаж финансовых продуктов;
- опыт эффективных продаж;
- знание фондового рынка;
- высокая мотивация в развитии карьеры в активных продажах, клиентоориентированность, коммуникабельность, активность, эмоциональная устойчивость, нацеленность на результат.

Вакансии открыты в Москве и многих других городах России.

[Отправить резюме](#)



Команда экспертов

Дмитрий Шишов Начальник
отдела экспертов БКС Экспресс
(макроэкономика; сырьевой рынок,
теханализ эмитентов)
Shishov@bcs.ru

Евгений Немзоров Эксперт БКС
Экспресс (корпоративный фон,
теханализ эмитентов)
website7@bcs.ru

Егор Тарасенок Эксперт БКС
Экспресс (корпоративный фон,
теханализ эмитентов)
website3@bcs.ru

Иван Капустянский Эксперт БКС
Экспресс (статистика, теханализ
эмитентов)

Альберт Короев Эксперт БКС
Экспресс (сырьевой рынок,
теханализ эмитентов)

Материал подготовлен экспертами департамента интернет-проектов Инвестиционной компании БКС.

Обзор может содержать личное мнение спикеров российских и зарубежных компаний: трейдеров, управляющих, аналитиков, представителей эмитентов, и других участников фондового рынка. Настоящие материалы распространяются в свободном доступе и могут копироваться при условии сохранения активной гиперссылки на сайт БКС Экспресс и отсутствия каких-либо изменений в тексте обзора.

Рекомендации финансовых консультантов и аналитиков БКС Вы можете получить, став клиентом компании БКС и/или подписавшись на услуги и продукты: [БКС — ВИП-брокер](#), [БКС-Эксперт](#), [БКС — Персональный брокер](#), [БКС-Кибернетик](#), [БКС — Структурные продукты](#), [БКС-Старт](#).

Все права защищены, 2007–2009 © ООО «Компания БКС», лицензия ФКЦБ РФ №154-04434-100000 от 10.01.2001 на осуществление брокерской деятельности.

