

## ПРОГНОЗ НА СЕГОДНЯ

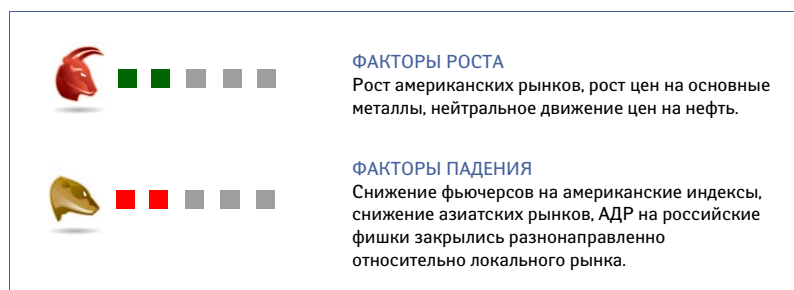
## Выход вверх через коррекцию?

Техническая картина предполагает движение в нисходящем боковике в ближайшие дни. К продолжению отката подталкивает и внешний фон. При этом коррекция может стать трамплином для дальнейшего роста, если все же будет принято решение по QE2, и на российский рынок придет новая волна ликвидности. Вопрос в том, как глубоко успеет уйти рынок.

**Егор Тарасенок**, эксперт БКС Экспресс

[+ Добавить на Яндекс](#)

Используйте кнопку и читайте важнейшие заметки БКС Экспресс на стартовой Яндекс!



## СЕГОДНЯ В НОМЕРЕ

Прогноз на сегодня	1
Торговые идеи и рекомендации	1
Итоги торгов: рынки Америки	2
Ожидаемые события	3
Макроэкономическая статистика	3
Полезные новости	4
События, оказывающие влияние на рынок	5
Лидеры роста и падения	6
Теханализом по рынку	7
Очень полезные ископаемые	9
Карьера в БКС	10



## ТОРГОВЫЕ ИДЕИ И РЕКОМЕНДАЦИИ

## ВНУТРИДНЕВНАЯ ТОРГОВЛЯ

Роснефть. В рамках фигуры «голова-плечи» продажа после пробоя уровня 215,30 с потенциалом на 211,90. Стоп на 216,50.

**Иван Капустянский**, эксперт БКС Экспресс

## СРЕДНСРОЧНЫЕ ТЕНДЕНЦИИ

Подъем фондовых рынков с конца августа продолжается. Индексы добрались до годовых максимумов. По такой затяжной волны роста полноценной коррекции не наблюдается. Ожидания новых мер стимулирования американской экономики от ФРС подталкивают спекулянтов к очередным покупкам и сохраняют позитивные настроения среди игроков.

**Евгений Немзоров**, эксперт БКС Экспресс

## Ваш финансовый советник

## ДОЛГОСРОЧНЫЕ ИНВЕСТИЦИИ

Инвесторы вновь игнорируют слабую статистику, приток капитала в рискованные активы продолжается. Пользуются спросом также и золото, и американские гособлигации. Ожидания новых денег от ФРС способствует дальнейшему разрастанию мировых фондовых рынков. Очевидно, что и в дальнейшем будут предприниматься все попытки, чтобы удержать индексы от новой волны падения.

**Евгений Немзоров**, эксперт БКС Экспресс

Перед тем, как принять торговое решение, посоветуйся с БКС Экспресс

10 обозревателей! 10 экспертов! 8 информационных лент! Детальный поиск по отраслям и эмитентам! Новости в стране и за рубежом! [БКС Экспресс](#)



# Итоги торгов: рынки Америки

ВТОРНИК, 26 ОКТЯБРЯ

Во вторник американские индексы закрылись нейтрально. Слабые квартальные отчеты американских компаний были компенсированы ростом потребительского доверия в США. С учетом технической перекупленности инвесторы предпочитают занимать выжидательную позицию перед грядущими на следующей неделе выборами в конгресс США (2 ноября) и заседанием FOMC ФРС (2–3 ноября). Спекулянты ждут решения регулятора по QE2.

Индекс широкого рынка SP500 после отката от максимумов замедлил снижение, закрыл утренний гэп и перешел в консолидацию. Выше сопротивления на 1191, 1196 (пятимесячный максимум). Цель — только максимум 2010 года на 1220. Индекс голубых фишек Dow Jones находится непосредственно под годовым максимумом 2010 года на 11258.

Технически коррекция назрела, но пока фон толкает рынки вверх, не давая сформировать полноценную коррекцию. Пробой годовых максимумов — сильный бычий сигнал, но в текущей ситуации это еще больше дестабилизирует перегретый рынок.

**Егор Тарасенок**, эксперт БКС Экспресс

## МИРОВЫЕ ИНДЕКСЫ

ИНДЕКС	ИЗМ.%	ИЗМ	ЗНАЧЕНИЕ
PTC	-0,66	-10,70	1609,790
PTC-2	0,10	1,94	1992,66
MMVB5	-0,22	-3,41	1524,83
MMVB5-10	-0,84	-31,01	3649,64
NIKKEI 225 (7:00 мск)	0,62	58,34	9441,74
HANG SENG (7:00 мск)	0,12	29,31	23673,77
NASDAQ	0,26	6,44	2497,29
S&P 500	0,00	0,02	1185,64
Dow Jones	0,05	5,41	11169,46
BOVESPA	1,67	1160,11	70740,39
IPC	0,31	110,50	35373,39
FTSE 100	-0,78	-44,68	5707,30
CAC 40	-0,45	-17,34	3852,66
Xetra DAX	-0,38	-25,41	6613,80

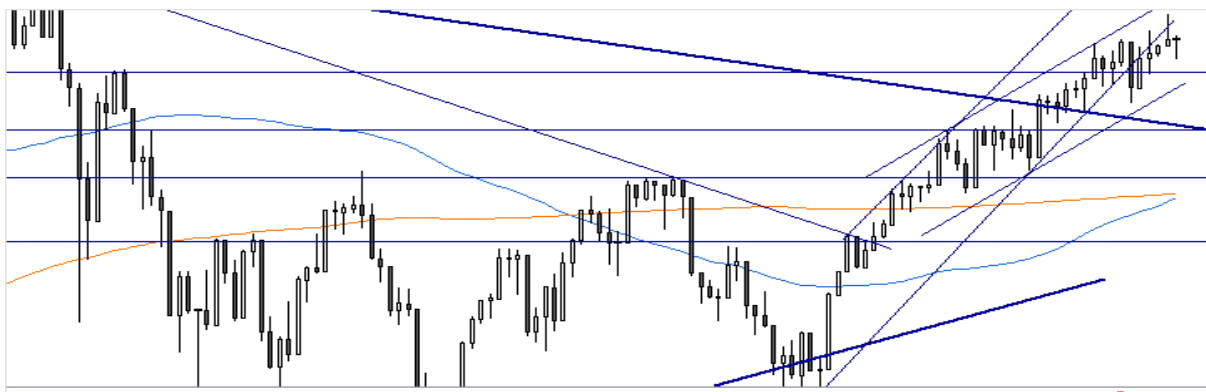


ГРАФИК ИЗМЕНЕНИЯ ИНДЕКСА S&P 500. ПЕРИОД: 1 ДЕНЬ.

## АМЕРИКАНСКИЕ ДЕПОЗИТАРНЫЕ РАСПИСКИ. ADR (США)

ЭМИТЕНТ	ИЗМ.%	ЦЕНА	ЦЕНА 1 АКЦИИ	ИЗМ. К ММVB5.%
ЛУКОЙЛ	-0,30	57,25	57,25	0,14
Норильский Никель	0,00	19,10	191,00	4,33
Ростелеком	-0,48	26,82	4,47	-0,58
Сургутнефтегаз	0,71	9,88	0,99	-0,39
Газпром	-0,98	22,25	5,56	0,56
Газпромнефть	-0,76	19,65	3,93	-0,66
МТС	2,30	22,24	4,45	-45,82
Вымпелком	1,34	15,11	60,44	—



# Ожидаемые события

ОАО «ТрансКонтейнер» (дочернее предприятие ОАО «Российские железные дороги», РЖД) планирует начать road-show IPO.

«Акрон» опубликует финансовые результаты по РСБУ за 9 месяцев 2010 года.

ОАО «Банк «Возрождение» опубликует финансовые результаты по РСБУ за 9 месяцев 2010 года.

Пройдет внеочередное общее собрание акционеров ОАО «Синергия».

## УЧЕБНЫЕ КУРСЫ СЕГОДНЯ

**Учим делать деньги** (ознакомительный семинар для начинающих инвесторов) — Нижний Новгород, Казань

**Стратегии внутридневной и краткосрочной торговли** (семинар для опытных инвесторов) — Тольятти

**Клуб инвестиционных идей** (заседание для опытных инвесторов) — Оренбург

**Обзор дня. Внутридневная торговля** (внутридневной обзор для тех, кто следит за рынком) — Москва

Время и место проведения Вы можете уточнить на сайте учебного центра БКС [www.bcs.ru/school](http://www.bcs.ru/school)

## ТЕКУЩИЕ РЕКОМЕНДАЦИИ

ВТБ	Покупать
Лукойл	Покупать
Норникель	Покупать
Газпром	Покупать
Роснефть	Покупать
Северсталь	Покупать
Полиметалл	Продавать
ТНК-ВР	Покупать
Татнефть	Покупать
Распадская	Покупать
Сбербанк	Покупать
Сургутнефтегаз	Держать
Балтика	Пересмотр
Акрон	Покупать
Магнит	Продавать
Газпромнефть	Покупать
Полус Золото	Покупать

Полный список рекомендаций и целевых уровней можно получить на сайте [БКС Экспресс](http://БКС.Экспресс).

Клиенты компании на тарифе «БКС Персональный брокер» имеют возможность оформить подписку на расширенный список рекомендаций и полный набор аналитических материалов компании БКС бесплатно.

# Макроэкономическая статистика

ВРЕМЯ (МСК)	СТРАНА	ИНДИКАТОРЫ	ЗА ПЕРИОД	ОЖИДАЕМОЕ ЗНАЧЕНИЕ ЗА ТЕКУЩИЙ ПЕРИОД	ПОСЛЕДНЕЕ ЗНАЧЕНИЕ ЗА ПРЕДЫДУЩИЙ ПЕРИОД
0:30	США	Выступление члена ФОМС Уильяма Дадли			
3:50	Япония	Розничные продажи	сентябрь	н/д	4,3%
4:30	Австралия	Индекс потребительских цен, кв/кв	3 квартал	0,8%	0,6%
4:30	Австралия	Базовый индекс потребительских цен, кв/кв	3 квартал	0,7%	0,5%
12:00	Еврозона	Денежная масса М3, г/г	сентябрь	1,4%	1,1%
12:00	Еврозона	Частное кредитование, г/г	сентябрь	1,6%	1,2%
16:30	США	Заказы на товары длительного пользования, м/м	сентябрь	0,8%	-1,3%
16:30	США	Базовый индекс заказов на товары длительного пользования, м/м	сентябрь	0,4%	1,7%
18:00	США	Продажи новых домов	сентябрь	297 000	288 000
18:30	США	Запасы нефти, млн. барр.	за неделю до 23 октября	н/д	0,667



## ДОЛГ «РОСНЕФТИ» ПОЧТИ СРАВНЯЛСЯ С КВАРТАЛЬНОЙ ВЫРУЧКОЙ

«Роснефть» представила отчетность за III квартал 2010 года.

Результаты компании (по сравнению с III кварталом 2009 года): выручка — \$15,471 млрд. (+18,6%), EBITDA — \$4,638 млрд. (+26,8%), чистая прибыль — \$2,568 (+120,8%), капитальные затраты — \$ 2,318 млрд. (+31%), чистый долг — \$13,95 млрд. (–26%), среднесуточная добыча — 2,3 млн. баррелей (+5,3%), производство нефтепродуктов — 12,42 млн. (+3,4%).

[Российский рынок](#)

**Мнение эксперта:** «Основным катализатором для акций «Роснефти» остается потенциальное объявление о продлении льготного экспортного режима для восточносибирских месторождений, а также появление большей ясности по налоговому режиму для Юрубчено-Тохомского месторождения, что может способствовать росту акции «Роснефти». С другой стороны, комплексная налоговая реформа, которая может привести к повышению налогообложения нефтеперерабатывающего бизнеса, может стать решающим фактором для инвестиционной привлекательности российских компаний, а также для их планов по модернизации перерабатывающих мощностей», — резюмировал аналитиков Альфа-Банка.

## «ПОЛЮС ЗОЛОТО» И KAZAKHGOLD АННУЛИРОВАЛИ СДЕЛКУ

Компании отменили запланированную сделку обратного поглощения «Полюса». «Полюс» и KazakhGold продолжают искать способы решения проблем с ведомствами Казахстана, чтобы совершить сделку обратного поглощения, но пришли к выводу, что этот вопрос не будет решен до 29 октября, когда сделка должна быть закрыта», — поясняется в сообщении KazakhGold.

Тем не менее, «Полюс Золото» продолжает считать сделку обратного поглощения стратегически важной для «Полюса» и его акционеров, и продолжит работу над тем, чтобы совершить ее в будущем.

[Российский рынок](#)

**Мнение эксперта:** «Конфликт отпугивал акционеров, не желающих рисковать, от покупки акций «Полюс Золото», а также из-за неопределенности относительно исхода данной сделки и будущего ГДР Polyus Gold Int. Kazakhgold занимает около 9% добычи и 7% запасов компании. И даже без ее учета, потенциал роста акций «Полюса» составляет порядка 30%», — объясняет Олег Петропавловский, аналитик ФГ БКС.



# Важные события

НАИБОЛЕЕ ВАЖНЫЕ СОБЫТИЯ ПРЕДЫДУЩЕГО ДНЯ

Вторник, 26 октября

## ДОЛГИ ТНК-ВР СНИЗИЛИСЬ НА 26%

ТНК-ВР представила отчетность по US GAAP за 9 месяцев 2010 года. Результаты компании за 9 месяцев 2010 года (по сравнению с 9 месяцами 2009 года): выручка — \$32,143 млрд. (+30%), EBITDA — \$7,233 млрд. (+9%), чистая прибыль — \$3,881 млрд. (+5%).

Результаты компании за 3 квартал 2010 года (по сравнению со 2 кварталом 2010 года): выручка — \$11,396 млрд. (+8,4%), EBITDA — \$2,562 млрд. (+7,4%), чистая прибыль — \$1,447 млрд. (+24,7%).

[Российский рынок](#)

**Мнение эксперта:** «ТНК-ВР продемонстрировала сильные результаты по итогам третьего квартала 2010 года. Несмотря на снижение средней цены на нефть на 1,7% (квартал к кварталу), выручка компании увеличилась на 8,4%, до \$11,4 млрд. Отмена нулевой пошлины на восточносибирскую нефть с 1 июля 2010 года и увеличение тарифов «Транснефти» на 3% практически не сказалось на рентабельности ТНК-ВР. Показатель EBITDA вырос на 7,4%, до \$2,56 млрд. Операционный денежный поток увеличился в полтора раза, до \$3 млрд., что позволило сократить долговую нагрузку ТНК-ВР. Чистый долг компании снизился на 26%, до \$4,3 млрд.», — резюмировал аналитик ФГ БКС Андрей Полищук.

## ЧЦЗ ОТЧИТАЛСЯ ЗА III КВАРТАЛ НА УРОВНЕ ОЖИДАНИЙ

Накануне были опубликованы операционные данные ЧЦЗ за третий квартал 2010 года.

В третьем квартале ЧЦЗ снизил производство цинкового концентрата по сравнению с прошлым годом в связи с вовлечением в переработку забалансовых руд. В целом компания полностью оправдала наши ожидания по производству цинка и сплавов и превысила — по производству концентратов.

[Российский рынок](#)

**Мнение эксперта:** Мы позитивно оцениваем данные компании и ожидаем, что в IV квартале она покажет схожие операционные данные. Согласно нашей последней оценке, справедливая стоимость ЧЦЗ составляет 216 руб. За акцию», — резюмировал аналитик ИК Брокеркредитсервис Олег Петропавловский.



## ЧИСТАЯ ПРИБЫЛЬ БАНКА «САНКТ-ПЕТЕРБУРГ» ПО РСБУ УПАЛА НА 71,2% ПО ИТОГАМ 9 МЕСЯЦЕВ 2010 ГОДА

Чистая прибыль банка «Санкт-Петербург» за 9 месяцев 2010 года снизилась на 71,2% по сравнению с аналогичным периодом прошлого года и составила 181,8 млн. руб. Существенное влияние на объем прибыли оказали расходы по созданию резервов для уплаты НДС, связанные с постановкой нового здания банка на баланс, в размере 593,5 млн. руб.

Прибыль до налогообложения, полученная банком за период с 1 января по 1 октября 2010 года, составила 1,5 млрд. руб., что превышает результат аналогичного периода прошлого года на 22,7%. Прибыль до налогообложения за III квартал составила 360,5 млн. руб. (+36,5% по сравнению с III кварталом 2009 года). За 9 месяцев 2010 года активы банка увеличились на 4,1% и на 1 октября 2010 года составили 249,1 млрд. руб., против 239,2 млрд. руб. на 1 января 2010 года. Объем кредитов клиентам за 9 месяцев 2010 года повысился на 13,5%, составив 188,4 млрд. руб., при этом основной рост пришелся на III квартал 2010 года.

[Российский рынок](#)

Вторник, 26 октября

**Мнение эксперта:** «Объем резервов составил 18,5 млрд. руб., что на 37,3% по сравнению с 1 января 2010 года. В целом динамика показателей банка «Санкт-Петербург» выглядит лучше рынка, и мы сохраняем нашу оценку справедливой стоимости обыкновенных акций банка на уровне 137,1 руб.», — резюмировал руководитель отдела аналитики ФГ БКС Макс Шеин.

*Самые свежие новости. Компетентные комментарии. Всесторонняя аналитика.  
[БКС-Экспресс](#). Ваш билет до станции Прибыль.*



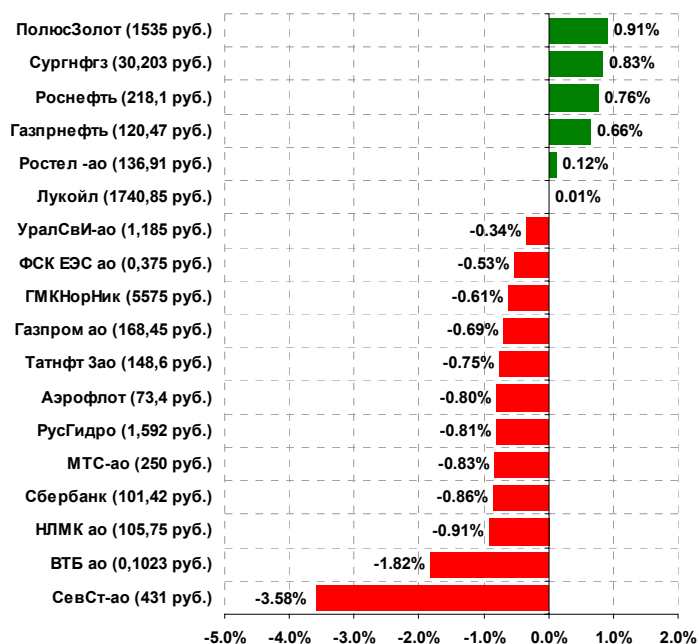
# Лидеры роста и падения

ПРЕДЫДУЩИЙ ДЕНЬ

Вторник, 26 октября

Внешний фон на старте торгов сигнализировал о возможной коррекции. Кроме этого, негатива прибавлял Азиатский-Тихоокеанский регион. Индексы которого, снижались на фоне укрепления курса иены. Отечественные акции в большинстве своем показали отрицательный результат. Бывший лидер на рост — Сбербанк, вчера просел на 0,86%. Младший банк по банковскому сектору ВТБ тоже в минусе на 1,82%. Среди нефтегазового сектора слабо смотрелся Газпром -0,69%. Однако также не обошлось и без лидеров роста, где оказались: Полиметалл +7,93%, Уралкалий +6%, ПолиусЗолото +0,91%. Индекс ММВБ во вторник решил выпустить пар путем коррекции. Локально индекс пробил краткосрочный восходящий тренд и нацелился на уровни ниже. Технический потенциал есть не в ущерб основному бычьему сценарию, который может продлиться вплоть до очередного заседания ФРС 3 ноября. Заметный уровень находится в районе отметки 1500, где и возможен обоснованный разворот краткосрочной тенденции.

**Иван Капустянский**, эксперт БКС Экспресс

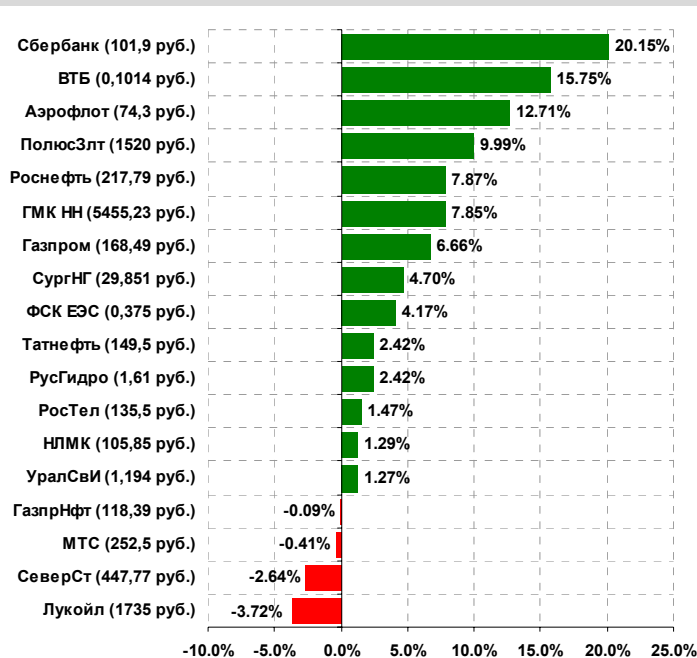


ПРОШЕДШАЯ НЕДЕЛЯ

Вторник, 26 октября

Индекс ММВБ, начиная с конца августа, придерживался среднесрочного бычьего сценария. Технические победы прошлой пятидневной сессии были, возможно, наиболее важными для дальнейшего движения. Технически в четверг индекс ММВБ пробил психологический уровень 1500 пунктов, после чего началось ускорение. Также еще один момент стоит выделить отдельно. Индекс удержал новые высоты, дает повод для обновления годовых максимумов на отметке 1540. В целом внешний фон на неделе складывался в пользу быков, кроме одного «но». Китай на неделе повысил базовую процентную ставку, на что инвесторы отреагировали резким локальным сливом, на чем в целом негатив и закончился. Текущая неделя обещает быть также насыщенной на внешние ориентиры. В понедельник, возможно, рынки будут отыгрывать результаты саммита министров финансов и глав ЦБ G20. Кроме этого, в пятницу будут опубликованы данные по ВВП США за III квартал.

**Иван Капустянский**, эксперт БКС Экспресс





# Теханализом по рынку

ИНДЕКС ММВБ

Вторник, 26 октября

Вполне ожидаемо продолжение коррекции в нисходящем боковике. Ближайшая поддержка вблизи минимумов вторника 1518, ниже уровень 1513. При этом для резкого глубокого отката нет поводов, после рывка вниз к 1513 может последовать выкуп. Текущие продажи вызваны скорее частичной фиксацией, чем наращиваем коротких позиций. Неделя может пройти в боковом диапазоне 1513–1539 с постепенным снижением волатильности и активности участников. Возможно, сформируется фигура продолжения тенденции треугольник. Сегодня ожидаем открытия вниз, цель снижения протестировать минимумы вчерашнего дня 1518 – 1516 (возможно отскок случится раньше). Далее при улучшении фона можно ожидать движения к первому сопротивлению на 1525.

**Егор Тарасенок**, эксперт БКС Экспресс



Цена по закрытию	1524,83
Изменение за день	-0,22%
Ближайшие уровни сопротивления	1539/1565
Ближайшие уровни поддержки	1520/1515

СЕВЕРСТАЛЬ

Вторник, 26 октября

Торги вторника ознаменовались долгожданным выходом из затянувшегося боковика, в котором котировки пребывали около месяца. Медведям все же удалось продавить поддержки на 445 и 440 руб. еще в первой половине дня, однако последнюю цена еще в течении трех часов тестировала уже снизу. В целом данный пролив прошел на хороших объемах, но все же оставил быкам шансы на восстановление утраченных позиций. Цена технично опустилась к трендовой линии восходящего канала доминирующего на рынке более четырех месяцев, ни на рубль не шагнул ниже. Потенциал снижения вряд ли можно считать исчерпанным. Стохастик на дневном таймфрейме только вошел в зону перепроданности, RSI и вовсе еще далек от зоны экстремальных значений, но уже пересек 50%-ый рубеж указывая направление вниз.

**Альберт Короев**, эксперт БКС Экспресс



Цена по закрытию	431
Изменение за день	-3,58%
Ближайшие уровни сопротивления	440/445/462
Ближайшие уровни поддержки	409/421/425

Индекс ММВБ изменился с начала 2010 г. на **+11,3%**. С начала 2010 г. доходность «Эффективного портфеля №4» составила **+55,2%**.

На тарифе **БКС Эксперт** Вам доступны до четырех портфелей с различными стратегиями, по каждому из которых Вы получаете онлайн торговые рекомендации в торговом терминале QUIK, по e-mail и SMS. <http://expert.bcs.ru/>





# Теханализом по рынку

УРАЛКАЛИЙ

Вторник, 26 октября

В техническом плане цена на бумаги Уралкалия преодолела ряд очень существенных сопротивлений, создав неплохой задел для дальнейшего движения к годовым максимумам. В частности была пробита и протестирована сверху трендовая линия нисходящего канала доминирующего на рынке уже порядка 3 месяцев. Следом пало сопротивление на 147,3 руб. По большому счету до экстремумов 2010 года на 151 руб. осталось чуть более 2%, на пути к которым стоит еще одна преграда на уровне 148,9 руб. Однако маловероятно, что столь резкий вчерашний рывок останется неоткорректированным, откат может последовать уже от вышеупомянутого уровня в 148,9 руб. На данный момент ближайшие цели возможной коррекции находятся в районе отметки в 145,8, преодоление которой грозит возвращением к пробитой накануне трендовой линии down-тренда.

**Альберт Королев**, эксперт БКС Экспресс

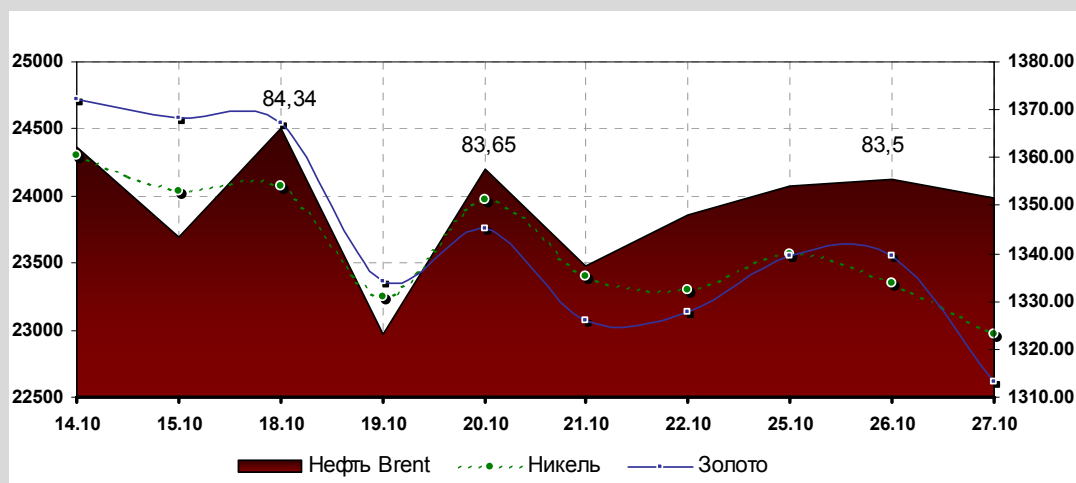
Цена по закрытию	147,98
Изменение за день	+6%
Ближайшие уровни сопротивления	148,9/151
Ближайшие уровни поддержки	147,3/145,8/144



# Полезные ископаемые

ОБЗОР СЫРЬЕВЫХ РЫНКОВ

14-27 октября



Цены на сырьевые активы продолжают консолидироваться на достигнутых уровнях на фоне ежедневно меняющейся ситуации на валютном рынке. Так, накануне, единая европейская валюта в паре с американским долларом вновь не смогла удержаться выше отметки в 1,4 пункта, и в шестой раз свалилась с достигнутых вершин. На этом фоне значительно просели котировки промышленных металлов, подешевели алюминий (-0,17%) и никель (-0,95%). В то же время цены на серебро и палладий продолжают стремительное восхождение, котировки последнего за прошедшие два дня подскочили на 6% до уровня \$631 за тройскую унцию. Цены на «черное золото» едва удержавшиеся на положительной территории, в настоящее время находятся под давлением ожиданий значительного повышения запасов нефтепродуктов в США. В частности статистика API свидетельствует о росте запасов сырой нефти в США более чем на 6 млн. баррелей.

**Альберт Короев**, эксперт БКС Экспресс

СЫРЬЕ	ИЗМ, %	ИЗМ, \$	ЦЕНА, \$
Серебро	1,90	0,45	24,13
Золото	0,03	0,40	1338,5
Палладий	3,44	21,00	631
Алюминий	-0,17	-4	2380
Платина	0,59	10	1707
Никель	-0,95	-225	23400
Медь	0,30	25	8490
Нефть (Brent)	0,19	0,16	83,44
Нефть (WTI)	0,18	0,15	82,35
Газ	-0,63	-0,02	3,32

Справочная Услуга: Единый брокерский счет Технология «Единый Брокерский Счет» значительно упрощает одновременную работу с несколькими финансовыми инструментами на разных торговых площадках. Услуга предоставляется клиентам БКС бесплатно. Подробнее на сайте [БКС Брокер](#).



# Карьера в БКС

## Финансовый советник

Карьера в БКС — лучшая инвестиция в Ваше будущее!

Финансовый советник — это специалист, который помогает клиентам разобраться в сложном мире финансовых продуктов. Профессию финансового советника по праву называют одной из самых перспективных профессий XXI века.

Требования к кандидатам:

- обязателен опыт работы в активных продажах (желательно в инвестиционных компаниях, банках, страховании) от 1 года;
- возраст — от 21 до 30 лет;
- высшее/неоконченное высшее экономическое образование. Допускается не экономическое образование при наличии опыта продаж финансовых продуктов;
- опыт эффективных продаж;
- знание фондового рынка;
- высокая мотивация в развитии карьеры в активных продажах, клиентоориентированность, коммуникабельность, активность, эмоциональная устойчивость, нацеленность на результат.

Вакансии открыты в Москве и многих других городах России.

[Отправить резюме](#)



# Команда экспертов

**Дмитрий Шишов** Начальник  
отдела экспертов БКС Экспресс  
(макроэкономика; сырьевой рынок,  
теханализ эмитентов)  
[Shishov@bcs.ru](mailto:Shishov@bcs.ru)

**Евгений Немзоров** Эксперт БКС  
Экспресс (корпоративный фон,  
теханализ эмитентов)  
[website7@bcs.ru](mailto:website7@bcs.ru)

**Егор Тарасенок** Эксперт БКС  
Экспресс (корпоративный фон,  
теханализ эмитентов)  
[website3@bcs.ru](mailto:website3@bcs.ru)

**Иван Капустянский** Эксперт БКС  
Экспресс (статистика, теханализ  
эмитентов)

**Альберт Короев** Эксперт БКС  
Экспресс (сырьевой рынок,  
теханализ эмитентов)

Материал подготовлен экспертами департамента интернет-проектов Инвестиционной компании БКС.

Обзор может содержать личное мнение спикеров российских и зарубежных компаний: трейдеров, управляющих, аналитиков, представителей эмитентов, и других участников фондового рынка. Настоящие материалы распространяются в свободном доступе и могут копироваться при условии сохранения активной гиперссылки на сайт БКС Экспресс и отсутствия каких-либо изменений в тексте обзора.

Рекомендации финансовых консультантов и аналитиков БКС Вы можете получить, став клиентом компании БКС и/или подписавшись на услуги и продукты: [БКС — ВИП-брокер](#), [БКС-Эксперт](#), [БКС — Персональный брокер](#), [БКС-Кибернетик](#), [БКС — Структурные продукты](#), [БКС-Старт](#).

Все права защищены, 2007–2009 © ООО «Компания БКС», лицензия ФКЦБ РФ №154-04434-100000 от 10.01.2001 на осуществление брокерской деятельности.

